

СОГЛАСОВАНО

Министерство образования и молодежной  
политики Свердловской области



(подпись)

(расшифровка)

2022 г.

УТВЕРЖДАЮ

Директор государственного автономного  
профессионального образовательного  
учреждения Свердловской области  
«Ирбитский мотоциклетный техникум»



(подпись)

(расшифровка)

« 25 » февраля 2022 г.

РАССМОТРЕН

на заседании наблюдательного совета  
государственного автономного  
профессионального образовательного  
учреждения Свердловской области  
протокол заседания

№ 2 от « 25 » февраля 2022 г.

## ОТЧЕТ

о результатах деятельности

государственного автономного профессионального образовательного учреждения

Свердловской области «Ирбитский мотоциклетный техникум»

(наименование государственного автономного учреждения Свердловской области)

и об использовании закрепленного за ним государственного

имущества Свердловской области за 2021 год

по состоянию на 1 января 2022 г.

Идентификационный номер  
налогоплательщика (ИНН)

Код причины постановки на учет  
учреждения (КПП)

Единица измерения: рублей

КОДЫ

Дата

01.01.2022

по ОКПО

00234436

6611001432

667601001

по ОКЕИ

383

**Раздел 1. Общие сведения о государственном автономном учреждении Свердловской области**

Полное наименование государственного автономного учреждения Свердловской области (далее - учреждение)	государственное автономное профессиональное образовательное учреждение Свердловской области «Ирбитский мотоциклетный техникум»
Сокращенное наименование учреждения	ГАПОУ СО «ИМТ»
Место нахождения учреждения (юридический адрес)	623850, Свердловская область, г. Ирбит, ул. Пролетарская, д. 28
Наименование исполнительного органа государственной власти Свердловской области, осуществляющего функции и полномочия учредителя	Министерство образования и молодежной политики Свердловской области
Ф.И.О. руководителя учреждения	Катцина Светлана Анатольевна
Срок действия трудового договора с руководителем учреждения: начало _____ окончание _____	06.07.2018 05.07.2022

**1.1. Состав наблюдательного совета учреждения**

**1.1.1. Состав наблюдательного совета учреждения в году, предшествующем отчетному году**

N п/п	Фамилия, имя и отчество (при наличии)	Должность
1	2	3
<b>Председатель наблюдательного совета</b>		
1	Борисихин Алексей Андреевич	заместитель директора общества с ограниченной ответственностью «Деталит»
<b>Члены наблюдательного совета</b>		
2	Гоппова Наталья Анатольевна	начальник планово-экономического отдела акционерного общества «Ирбитский молочный завод»
3	Дьячкова Анастасия Александровна	преподаватель государственного автономного профессионального образовательного учреждения Свердловской области «Ирбитский мотоциклетный техникум»
4	Киргинцева Лилия Владимировна	консультант отдела высшего образования и развития педагогических кадров департамента профессионального образования Министерства образования и молодежной политики Свердловской области
5	Коваль Вадим Анатольевич	начальник отдела по управлению государственными предприятиями и учреждениями департамента по управлению государственным имуществом, предприятиями и учреждениями Министерства по управлению государственным имуществом Свердловской области
6	Шутова Наталья Юрьевна	преподаватель государственного автономного профессионального образовательного учреждения Свердловской области «Ирбитский мотоциклетный техникум»

**1.1.2. Состав наблюдательного совета учреждения в отчетном году**

N п/п	Фамилия, имя и отчество (при наличии)	Должность
1	2	3
<b>Председатель наблюдательного совета</b>		
1	Борисихин Алексей Андреевич	заместитель директора общества с ограниченной ответственностью «Деталит»
<b>Члены наблюдательного совета</b>		
2	Гоппова Наталья Анатольевна	начальник планово-экономического отдела акционерного общества «Ирбитский молочный завод»
3	Дьячкова Анастасия Александровна	преподаватель государственного автономного профессионального образовательного учреждения Свердловской области «Ирбитский мотоциклетный техникум»
4	Киргинцева Лилия Владимировна	консультант отдела высшего образования и развития педагогических кадров департамента профессионального образования Министерства образования и молодежной политики Свердловской области
5	Коваль Вадим Анатольевич	начальник отдела по управлению государственными предприятиями и учреждениями департамента по управлению государственным имуществом, предприятиями и учреждениями Министерства по управлению государственным имуществом Свердловской области
6	Шутова Наталья Юрьевна	преподаватель государственного автономного профессионального образовательного учреждения Свердловской области «Ирбитский мотоциклетный техникум»

1.2. Исчерпывающий перечень видов деятельности, которые учреждение вправе осуществлять в соответствии с его учредительными документами

1.2.1. Перечень видов деятельности, которые учреждение вправе осуществлять в соответствии с его учредительными документами в году, предшествующем отчетному году

		Наименование вида деятельности
N п/п	Код ОКВЭД	3
1	2	
Основные виды деятельности		
1	85.21	Образование профессиональное среднее
Иные виды деятельности, не являющиеся основными		
1	18.12	Прочие виды полиграфической деятельности
2	25.62	Обработка металлических изделий механическая
3	56.29	Деятельность предприятий общественного питания по прочим видам организации питания
4	85.42.1	Деятельность школ подготовки водителей автотранспортных средств
5	85.42.9	Деятельность по дополнительному профессиональному образованию прочая, не включенная в другие группировки
6	93.19	Деятельность в области спорта прочая
7	96.04	Деятельность физкультурно-оздоровительная

1.2.2. Перечень видов деятельности, которые учреждение вправе осуществлять в соответствии с его учредительными документами в отчетном году

		Наименование вида деятельности
N п/п	Код ОКВЭД	3
1	2	
Основные виды деятельности		
1	85.21	Образование профессиональное среднее
Иные виды деятельности, не являющиеся основными		
1	18.12	Прочие виды полиграфической деятельности
2	25.62	Обработка металлических изделий механическая
3	56.29	Деятельность предприятий общественного питания по прочим видам организации питания
4	85.42.1	Деятельность школ подготовки водителей автотранспортных средств
5	85.42.9	Деятельность по дополнительному профессиональному образованию прочая, не включенная в другие группировки
6	93.19	Деятельность в области спорта прочая
7	96.04	Деятельность физкультурно-оздоровительная

1.3. Перечень услуг (работ), которые оказываются потребителям за плату в случаях, предусмотренных нормативными правовыми (правовыми) актами, с указанием потребителей указанных услуг (работ)

N п/п	Наименование услуги (работы)	Категория потребителей услуги (работы)	Нормативный правовой акт
1	2	3	4
1	реализация образовательных программ среднего профессионального образования – программ подготовки специалистов среднего звена (сверх установленных контрольных цифр приема)	физические лица	Устав государственного автономного профессионального образовательного учреждения Свердловской области «Ирбитский мотоциклетный техникум», утвержденный приказом Министерства общего и профессионального образования Свердловской области от 19.11.2018 № 547-Д
2	реализация дополнительных профессиональных программ: - программы профессиональной переподготовки по профессии 20336 «Бухгалтер»	физические лица	Устав государственного автономного профессионального образовательного учреждения Свердловской области «Ирбитский мотоциклетный техникум», утвержденный приказом Министерства общего и профессионального образования Свердловской области от 19.11.2018 № 547-Д
3	осуществление копировальных и множительных работ	физические лица	Устав государственного автономного профессионального образовательного учреждения Свердловской области «Ирбитский мотоциклетный техникум», утвержденный приказом Министерства общего и профессионального образования Свердловской области от 19.11.2018 № 547-Д
4	организация и проведение олимпиад, конкурсов, мероприятий, направленных на выявление и развитие	физические лица	Устав государственного автономного профессионального образовательного учреждения Свердловской области «Ирбитский

	интеллектуальных и творческих способностей		мотоциклетный техникум», утвержденный приказом Министерства общего и профессионального образования Свердловской области от 19.11.2018 № 547-Д
5	реализация услуг и продукции, изготовленной обучающимися в ходе производственной практики в учебно-производственных мастерских	физические лица юридические лица	Устав государственного автономного профессионального образовательного учреждения Свердловской области «Ирбитский мотоциклетный техникум», утвержденный приказом Министерства общего и профессионального образования Свердловской области от 19.11.2018 № 547-Д
6	приобретение, изготовление и реализация продукции общественного питания, изготавливаемой и приобретаемой за счет средств от приносящей доход деятельности столовой	физические лица	Устав государственного автономного профессионального образовательного учреждения Свердловской области «Ирбитский мотоциклетный техникум», утвержденный приказом Министерства общего и профессионального образования Свердловской области от 19.11.2018 № 547-Д

#### 1.4. Перечень документов, на основании которых учреждение осуществляет свою деятельность

##### 1.4.1. Перечень документов, на основании которых учреждение осуществляло деятельность в году, предшествующем отчетному году

N п/п	Наименование документа	Номер документа	Дата выдачи	Срок действия
1	2	3	4	5
1	лицензия Министерства общего и профессионального образования Свердловской области с Приложением № 1 серии 66П01 № 0017923 от 16.07.2020 г.	№ 19615, серия 66Л01 № 0006118	13.02.2018 г.	бессрочно
2	свидетельство о государственной аккредитации Министерства общего и профессионального образования Свердловской области с Приложением № 1 серии 66А02 № 0004029	регистрационный № 9387, серия 66А04 № 0000295	08.11.2017 г.	08.11.2023 г.
3	свидетельство о постановке на учет российской организации в налоговом органе по месту ее нахождения Межрайонной инспекции Федеральной налоговой службы № 13 по Свердловской области	серия 66 № 007674477	01.09.2011 г.	-
4	свидетельство о внесении записи в ЕГРЮЛ, зарегистрированном до 1 июля 2002 года, выдано Межрайонной инспекцией МНС России № 8 по Свердловской области	серия 66 № 002688730	17.12.2002 г.	-
5	лист записи ЕГРЮЛ, выдан Межрайонной инспекцией Федеральной налоговой службы № 13 по Свердловской области	государственный регистрационный номером (ГРН) 7169658200881	07.09.2016 г.	-
6	Устав государственного автономного профессионального образовательного учреждения Свердловской области «Ирбитский мотоциклетный техникум», утвержденный приказом Министерства общего и профессионального образования Свердловской области от 19.11.2018 № 547-Д	547-Д	19.11.2018 г.	бессрочно

##### 1.4.2. Перечень документов, на основании которых учреждение осуществляло деятельность в отчетном году

N п/п	Наименование документа	Номер документа	Дата выдачи	Срок действия
1	2	3	4	5
1	лицензия Министерства общего и профессионального образования Свердловской области с Приложением № 1 серии 66П01 № 0017923 от 16.07.2020 г.	№ 19615, серия 66Л01 № 0006118	13.02.2018 г.	бессрочно

2	свидетельство о государственной аккредитации Министерства общего и профессионального образования Свердловской области с Приложением № 1 серии 66A02 № 0004029	регистрационный № 9387, серия 66A04 № 0000295	08.11.2017 г.	08.11.2023 г.
3	свидетельство о постановке на учет российской организации в налоговом органе по месту ее нахождения Межрайонной инспекции Федеральной налоговой службы № 13 по Свердловской области	серия 66 № 007674477	01.09.2011 г.	-
4	свидетельство о внесении записи в ЕГРЮЛ, зарегистрированном до 1 июля 2002 года, выдано Межрайонной инспекцией МНС России № 8 по Свердловской области	серия 66 № 002688730	17.12.2002 г.	-
5	лист записи ЕГРЮЛ, выдан Межрайонной инспекцией Федеральной налоговой службы № 13 по Свердловской области	государственный регистрационный номером (ГРН) 7169658200881	07.09.2016 г.	-
6	Устав государственного автономного профессионального образовательного учреждения Свердловской области «Ирбитский мотоциклетный техникум», утвержденный приказом Министерства общего и профессионального образования Свердловской области от 19.11.2018 № 547-Д	547-Д	19.11.2018	-

1.5. Количество структурных подразделений (за исключением обособленных структурных подразделений (филиалов)): структурные подразделения отсутствуют

1.6. Сведения о численности и квалификации сотрудников учреждения в отчетном году, количестве штатных единиц учреждения, задействованных в осуществлении основных видов деятельности, штатных единиц учреждения, осуществляющих правовое и кадровое обеспечение, бухгалтерский учет, административно-хозяйственное обеспечение, информационно-техническое обеспечение, делопроизводство, вакантных должностей

N п/п	Наименование показателя	На начало отчетного года		На конец отчетного года	
		3	4	3	4
1.	Численность сотрудников в соответствии с утвержденным штатным расписанием, единиц	80,32	76,83		
2.	Фактическая численность сотрудников учреждения, единиц	41	40		
	в том числе: по уровню квалификации сотрудников учреждения (уровню образования)	<p><b>Руководители:</b> 3 человека – имеют высшее профессиональное образование.</p> <p><b>Руководители структурных подразделений:</b> 2 человека, из них: -2 человека имеют среднее профессиональное образование <u>согласно ПКГ:</u> РСП – 2 кв. уровень – 2 чел.</p> <p><b>Учебно-вспомогательный персонал, служащие:</b> 8 человек, из них: 7 чел. – штатные сотрудники; 1 чел. – внешний совместитель. Имеют: - 3 чел. высшее образование; - 5 чел. среднее профессиональное образование <u>согласно ПКГ:</u> РУВП – 1 чел.; ОДС – 3 уровень - 1 кв. уровень – 7 чел.</p>	<p><b>Руководители:</b> 4 человека – имеют высшее профессиональное образование.</p> <p><b>Руководители структурных подразделений:</b> 3 человека, из них: -3 человека имеют среднее профессиональное образование <u>согласно ПКГ:</u> РСП – 2 кв. уровень – 2 чел; РСП – 3 кв. уровень – 1 чел. <b>Учебно-вспомогательный персонал, служащие:</b> 8 человек, из них: 7 чел. – штатные сотрудники; 1 чел. – внешний совместитель. Имеют: - 2 чел. высшее образование; - 5 чел. среднее профессиональное образование <u>согласно ПКГ:</u> РУВП – 1 чел.; ОДС – 3 уровень-1 кв. уровень – 7 чел.</p>		

		<p><b>Педагогические работники (преподаватели)</b>  <b>20 человек из них:</b>  17 чел. – штатные сотрудники;  3 чел. – внешние совместители.  19 чел. имеют высшее образование;  1 чел. - среднее профессиональное образование.</p> <p><b>Мастера ПО</b>  <b>2 человека:</b>  2 чел. – высшее образование</p> <p><b>Педагогические работники</b>  <b>4 человека из них:</b>  4 чел. штатные сотрудники.  3 чел. – имеют высшее образование;  1 чел. - среднее профессиональное образование.  <u>согласно ПКГ:</u>  2 уровень – 2 чел.;  4 уровень – 2 чел..</p> <p><b>Работники культуры, искусства и кинематографии</b>  <b>1- человек, из них:</b>  1 чел. – штатный сотрудник, ВО</p> <p><b>Медицинские и фармацевтические работники</b>  <b>2 – человека, из них:</b>  2 чел. совместители.  1 чел. высшее образование,  1 чел. среднее профессиональное образование.</p> <p><b>Рабочие</b>  <b>10 - чел., из них;</b>  10 штатных сотрудников;  - 1 чел. – ВО  - 5 чел. – СПО  - 4 чел. – основное общее образование</p>	<p><b>Педагогические работники (преподаватели)</b>  <b>20 человек из них:</b>  15 чел. – штатные сотрудники;  5 чел. – внешние совместители.  19 чел. имеют высшее образование;  1 чел. - среднее профессиональное образование.</p> <p><b>Мастера ПО</b>  <b>2 человека:</b>  2 чел. – высшее образование</p> <p><b>Педагогические работники</b>  <b>3 человека из них:</b>  3 чел. штатные сотрудники.  2 чел. – имеют высшее образование;  1 чел. - среднее профессиональное образование.  <u>согласно ПКГ:</u>  2 уровень – 1 чел.;  4 уровень – 2 чел..</p> <p><b>Работники культуры, искусства и кинематографии</b>  <b>1- человек, из них:</b>  1 чел. – штатный сотрудник, ВО</p> <p><b>Медицинские и фармацевтические работники</b>  <b>2 – человека, из них:</b>  2 чел. совместители.  1 чел. высшее образование,  1 чел. среднее профессиональное образование.</p> <p><b>Рабочие</b>  <b>10 - чел., из них;</b>  10 штатных сотрудников;  - 1 чел. – ВО  - 5 чел. – СПО  - 4 чел.–основное общее образование</p>
3.	Количество штатных единиц учреждения, задействованных в осуществлении основных видов деятельности *(1)	-	-
4.	Количество штатных единиц учреждения, осуществляющих правовое и кадровое обеспечение, бухгалтерский учет, административно-хозяйственное обеспечение, информационно-техническое обеспечение, делопроизводство *(1)	-	-
5.	Количество вакантных должностей *(1)	-	-

\*(1) Заполняется в отношении учреждений, которые в случаях, предусмотренных законодательством Российской Федерации, наделены полномочиями по исполнению государственных функций, а также осуществляют полномочия по обеспечению деятельности исполнительных органов государственной власти Свердловской области.

### 1.7. Сведения о среднегодовой численности и средней заработной плате сотрудников учреждения

N п/п	Наименование показателя	В году,	В отчетном году
		предшествующем отчетному году	
1	2	3	4
1.	Среднегодовая численность сотрудников учреждения, единиц	45,1	41,6
2.	Средняя заработная плата сотрудников учреждения, рублей, в том числе:	32 687,14	39 037,11
2.1.	руководителя	119 586,62	124 836,36
2.2.	заместителей руководителя	50 754,47	64 005,97
2.3.	специалистов	29 794,88	50 432,57

1.8. Информация об осуществлении деятельности, связанной с выполнением работ или оказанием услуг, в соответствии с обязательствами перед страховщиком по обязательному социальному страхованию

1.8.1. Информация об осуществлении деятельности, связанной с выполнением работ или оказанием услуг, в соответствии с обязательствами перед страховщиком по обязательному социальному страхованию в году, предшествующем отчетному году

N п/п	Наименование вида деятельности	Объем финансового обеспечения (рублей)
1	2	3
-	-	-

1.8.2. Информация об осуществлении деятельности, связанной с выполнением работ или оказанием услуг, в соответствии с обязательствами перед страховщиком по обязательному социальному страхованию в отчетном году

N п/п	Наименование вида деятельности	Объем финансового обеспечения (рублей)
1	2	3
-	-	-

## Раздел 2. Результат деятельности учреждения

2.1. Сведения об изменении (увеличении, уменьшении) балансовой (остаточной) стоимости нефинансовых активов относительно предыдущего отчетного года

N п/п	Наименование показателя	На начало отчетного года (рублей)	На конец отчетного года (рублей)	Изменение (увеличение, уменьшение) (процентов)	Причины изменения показателей
1	2	3	4	5 $(5 = (4 - 3) / 3 * 100)$	6
1.	Нефинансовые активы (балансовая стоимость)	46 000 419,97	43 215 727,52	-6,1	Снижение расходов будущих периодов, увеличение начисленной амортизации
2.	Нефинансовые активы (остаточная стоимость)	28 224 595,99	25 251 915,38	-10,5	Снижение расходов будущих периодов, увеличение начисленной амортизации

2.2. Общая сумма выставленных требований в возмещение ущерба по недостаткам и хищениям материальных ценностей, денежных средств, а также от порчи материальных ценностей

Наименование показателя	Сумма (рублей)
1	2
Сумма установленного ущерба, всего	0,00
в том числе:	0,00
недостачи и хищения материальных ценностей	0,00
недостачи и хищения денежных средств	0,00
ущерб от порчи материальных ценностей	0,00
Отнесено на виновных лиц	0,00
Исполнено виновными лицами	0,00
Списано за счет учреждения	0,00

2.3. Сведения об изменении (увеличении, уменьшении) дебиторской и кредиторской задолженности учреждения в разрезе поступлений (выплат), предусмотренных планом финансово-хозяйственной деятельности учреждения

N п/п	Наименование показателя	На начало отчетного года (рублей)	На конец отчетного года		Изменение (процентов)	Причины образования просроченной кредиторской задолженности и дебиторской задолженности, нереальной к взысканию
			Всего (рублей)	в том числе		
				просроченная кредиторская задолженность (рублей)	дебиторская задолженность, нереальная к взысканию (рублей)	

1	2	3	4	5	6	7 (7= (4- 3)/ 3* 100)	8
1.	Дебиторская задолженность, всего	82 772 122,52	79 151 587,21	x	0,00	- 4,4 %	x
в том числе:							
	Расчеты по доходам от оказания платных услуг (работ)	82 561 299,00	79 111 660,64	x	0,00	- 4,2 %	x
	Расчеты по доходам от компенсации затрат	210 823,52	39 926,57	x	0,00	- 81,1%	x
2.	Кредиторская задолженность, всего:	419 487,33	247 752,37	0,00	x	- 40,9 %	x
в том числе:							
	Расчеты по доходам от оказания платных услуг (работ)	237 200,00	0,00	0,00	x	- 100,0 %	x
	Расчеты по прочим платежам в бюджет	150 379,83	159 481,37	0,00	x	+ 6,1 %	x
	Расчеты по налогу на имущество организаций	7 257,00	6 952,00	0,00	x	- 4,2 %	x
	Расчеты по земельному налогу	24 650,50	81 319,00	0,00	x	+ 229,9 %	x

2.4. Сведения о суммах доходов, полученных учреждением от оказания (выполнения) платных услуг (работ)

N п/п	Наименование (услуги) работы	Сумма доходов, полученных от оказания (выполнения) платных услуг (работ) (рублей)
1	2	3
1	Реализация образовательных программ среднего профессионального образования – программ подготовки специалистов среднего звена (сверх установленных контрольных цифр приема)	1 114 760,54
2	Реализация дополнительных профессиональных программ: - программы профессиональной переподготовки по профессии 20336 «Бухгалтер»	52 500,00
3	Осуществление копировальных и множительных работ	12 340,00
4	Реализация услуг и продукции, изготовленной обучающимися в ходе производственной практики в учебно-производственных мастерских	273 998,74
6	Приобретение, изготовление и реализация продукции общественного питания, изготавливаемой и приобретаемой за счет средств от приносящей доход деятельности столовой	753 992,50
7	Организация и проведение олимпиад, конкурсов, мероприятий, направленных на выявление и развитие интеллектуальных и творческих способностей	12 000,00



2.5. Сведения о суммах доходов, полученных учреждением от оказания (выполнения) частично платных, полностью платных услуг (работ), при осуществлении основных видов деятельности сверх государственного задания и иных видов деятельности

2.5.1. Сведения о суммах доходов, полученных учреждением от оказания (выполнения) частично платных, полностью платных услуг (работ), при осуществлении основных видов деятельности сверх государственного задания и иных видов деятельности в году, предшествующем отчетному году

N п/п	Наименование услуги (работы)	Тип услуги (работы) (бесплатная, частично платная, полностью платная)	Общее количество потребителей, воспользовавшихся услугами (работами) учреждения за год (единиц)	Цены (тарифы) на частично платные и полностью платные услуги (работы) (рублей)		Сумма доходов, полученных учреждением от оказания (выполнения) частично платных и полностью платных услуг (работ) (рублей)	Средняя стоимость для потребителей получения частично платных и полностью платных услуг (работ) (рублей)
				на начало года	на конец года		
1	2	3	4	5	6	7	8 (8= 7:4)
Всего				X	X		X

2.5.2. Сведения о суммах доходов, полученных учреждением от оказания (выполнения) частично платных, полностью платных услуг (работ), при осуществлении основных видов деятельности сверх государственного задания и иных видов деятельности в отчетном году

N п/п	Наименование услуги (работы)	Тип услуги (работы) (бесплатная, частично платная, полностью платная)	Общее количество потребителей, воспользовавшихся услугами (работами) учреждения за год (единиц)	Цены (тарифы) на частично платные и полностью платные услуги (работы) (рублей)		Сумма доходов, полученных учреждением от оказания (выполнения) частично платных и полностью платных услуг (работ) (рублей)	Средняя стоимость для потребителей получения частично платных и полностью платных услуг (работ) (рублей)
				на начало года	на конец года		
1	2	3	4	5	6	7	8 (8= 7:4)
Всего				X	X		X

2.6. Сведения об исполнении государственного задания на оказание (выполнение) государственных услуг (работ)

2.6.1. Сведения об исполнении государственного задания на оказание (выполнение) государственных услуг (работ) в году, предшествующем отчетному году

N п/п	Наименование показателя	Единица измерения	Значение, утвержденное в государственном задании на отчетный год	Фактическое значение за отчетный год	Характеристика причин отклонения от запланированных значений	Источник информации о фактическом значении показателя
1	2	3	4	5	6	7
Реализация образовательных программ среднего профессионального образования - программа подготовки специалистов среднего звена 09.00.00 Информатика и вычислительная техника, основное общее образование, очная форма обучения						
1	Контингент обучающихся	Человек	82,29 ✓	86,37 ✓	Отклонения невыполнения нет.	ОТЧЕТ об исполнении государственного задания за 2020 год от «12» января 2021 <a href="http://imt-irbit.ru/images/doc/gos-">http://imt-irbit.ru/images/doc/gos-</a>

2	доля педагогов, имеющих высшую и первую квалификационные категории (год)	%	70,00 ✓	69,23 ✓	Отклонение невыполнения планового показателя находится в допустимых пределах. В сентябре - ноябре 2020 г. 3 человека приступили к преподавательской деятельности в качестве начинающего специалиста. В рамках дисциплин профессионального цикла привлечены с предприятий (социальных партнеров) 3 ведущих специалиста.	<a href="#">zad-oth-2020.pdf</a> ОТЧЕТ об исполнении государственного задания за 2020 год от «12» января 2021 <a href="http://imt-irbit.ru/images/doc/gos-zad-oth-2020.pdf">http://imt-irbit.ru/images/doc/gos-zad-oth-2020.pdf</a>
3	доля обучающихся, принявших за отчетный период участие в конкурсах, олимпиадах, спартакиадах муниципального, окружного, областного, федерального и международного уровней (1 полугодие)	%	11,36 ✓	21,05 ✓	Отклонения невыполнения нет. Большое количество студентов приняло участие в запланированных и не запланированных мероприятиях различного уровня.	ОТЧЕТ об исполнении государственного задания за 2020 год от «12» января 2021 <a href="http://imt-irbit.ru/images/doc/gos-zad-oth-2020.pdf">http://imt-irbit.ru/images/doc/gos-zad-oth-2020.pdf</a>
4	доля обучающихся, принявших за отчетный период участие в конкурсах, олимпиадах, спартакиадах муниципального, окружного, областного, федерального и международного уровней (2 полугодие)	%	10,87 ✓	31,11 ✓	Отклонения невыполнения нет. Большое количество студентов приняло участие в запланированных и не запланированных мероприятиях различного уровня.	ОТЧЕТ об исполнении государственного задания за 2020 год от «12» января 2021 <a href="http://imt-irbit.ru/images/doc/gos-zad-oth-2020.pdf">http://imt-irbit.ru/images/doc/gos-zad-oth-2020.pdf</a>
5	доля трудоустроенных выпускников по полученной профессии в первый год после окончания обучения (без учета ушедших в армию, находящихся в отпуске по уходу за ребенком) (Год)	%	50,00 ✓	50,00 ✓	Отклонения невыполнения нет.	ОТЧЕТ об исполнении государственного задания за 2020 год от «12» января 2021 <a href="http://imt-irbit.ru/images/doc/gos-zad-oth-2020.pdf">http://imt-irbit.ru/images/doc/gos-zad-oth-2020.pdf</a>

Реализация образовательных программ среднего профессионального образования - программа подготовки специалистов среднего звена 09.00.00. Информатика и вычислительная техника, среднее общее образование, заочная форма обучения

1	Контингент обучающихся	Человек	50,47 ✓	52,52 ✓	Отклонения невыполнения нет.	ОТЧЕТ об исполнении государственного задания за 2020 год от «12» января 2021 <a href="http://imt-irbit.ru/images/doc/gos-zad-oth-2020.pdf">http://imt-irbit.ru/images/doc/gos-zad-oth-2020.pdf</a>
2	доля педагогов, имеющих высшую и первую квалификационные категории (год)	%	77,78 ✓	73,68 ✓	Отклонение невыполнения планового показателя находится в допустимых пределах. В сентябре - ноябре 2020 г. 2 человека приступили к преподавательской деятельности в качестве начинающего специалиста. В рамках дисциплин профессионального цикла привлечены с предприятий социальных партнеров 4 ведущих специалиста.	ОТЧЕТ об исполнении государственного задания за 2020 год от «12» января 2021 <a href="http://imt-irbit.ru/images/doc/gos-zad-oth-2020.pdf">http://imt-irbit.ru/images/doc/gos-zad-oth-2020.pdf</a>
3	доля обучающихся, принявших за отчетный период участие в конкурсах, олимпиадах, спартакиадах муниципального, окружного, областного, федерального и международного уровней (1 полугодие)	%	6,00 ✓	7,32 ✓	Отклонения невыполнения нет. Больше количество студентов приняло участие в запланированных и не запланированных мероприятиях различного уровня.	ОТЧЕТ об исполнении государственного задания за 2020 год от «12» января 2021 <a href="http://imt-irbit.ru/images/doc/gos-zad-oth-2020.pdf">http://imt-irbit.ru/images/doc/gos-zad-oth-2020.pdf</a>
4	доля обучающихся, принявших за отчетный период участие в конкурсах, олимпиадах, спартакиадах муниципального, окружного, областного, федерального и международного уровней (2 полугодие)	%	5,36 ✓	6,90 ✓	Отклонения невыполнения нет. Больше количество студентов приняло участие в запланированных и не запланированных мероприятиях различного уровня.	ОТЧЕТ об исполнении государственного задания за 2020 год от «12» января 2021 <a href="http://imt-irbit.ru/images/doc/gos-zad-oth-2020.pdf">http://imt-irbit.ru/images/doc/gos-zad-oth-2020.pdf</a>
5	доля трудоустроенных выпускников по полученной профессии в первый год после окончания обучения (без учета ушедших в армию,	%	55,56 ✓	66,67 ✓	Отклонения невыполнения нет.	ОТЧЕТ об исполнении государственного задания за 2020 год от «12» января 2021 <a href="http://imt-irbit.ru/images/doc/gos-zad-oth-2020.pdf">http://imt-irbit.ru/images/doc/gos-zad-oth-2020.pdf</a>

	находящихся в отпуске по уходу за ребенком) (Год)					
Реализация образовательных программ среднего профессионального образования - программа подготовки специалистов среднего звена 15.00.00. Машиностроение, основное общее образование, очная форма обучения						
1	Контингент обучающихся	Человек	91,29 ✓	89,95 ✓	Отклонение невыполнения планового показателя находится в допустимых пределах.	ОТЧЕТ об исполнении государственного задания за 2020 год от «12» января 2021 <a href="http://imt-irbit.ru/images/doc/gos-zad-oth-2020.pdf">http://imt-irbit.ru/images/doc/gos-zad-oth-2020.pdf</a>
2	доля педагогов, имеющих высшую и первую квалификационную категорию (год)	%	78,26 ✓	76,92 ✓	Отклонение невыполнения планового показателя находится в допустимых пределах. В сентябре - ноябре 2020 г. 3 человека приступили к преподавательской деятельности в качестве начинающего специалиста, в т.ч 2 чел.- ведущие специалисты предприятий (социальных партнеров) в рамках изучения дисциплин профессионального цикла.	ОТЧЕТ об исполнении государственного задания за 2020 год от «12» января 2021 <a href="http://imt-irbit.ru/images/doc/gos-zad-oth-2020.pdf">http://imt-irbit.ru/images/doc/gos-zad-oth-2020.pdf</a>
3	доля обучающихся, принявших за отчетный период участие в конкурсах, олимпиадах, спартакиадах муниципального, окружного, областного, федерального и международного уровней (1 полугодие)	%	10,64 ✓	35,63 ✓	Отклонения невыполнения нет. Больше количество студентов приняло участие в запланированных и не запланированных мероприятиях различного уровня.	ОТЧЕТ об исполнении государственного задания за 2020 год от «12» января 2021 <a href="http://imt-irbit.ru/images/doc/gos-zad-oth-2020.pdf">http://imt-irbit.ru/images/doc/gos-zad-oth-2020.pdf</a>
4	доля обучающихся, принявших за отчетный период участие в конкурсах, олимпиадах, спартакиадах муниципального, окружного, областного, федерального и международного уровней (2 полугодие)	%	9,62 ✓	28,00 ✓	Отклонения невыполнения нет. Больше количество студентов приняло участие в запланированных и не запланированных мероприятиях различного уровня.	ОТЧЕТ об исполнении государственного задания за 2020 год от «12» января 2021 <a href="http://imt-irbit.ru/images/doc/gos-zad-oth-2020.pdf">http://imt-irbit.ru/images/doc/gos-zad-oth-2020.pdf</a>
5	доля трудоустроенных выпускников по полученной профессии в	%	50,00 ✓	50,00 ✓	Отклонения невыполнения нет.	ОТЧЕТ об исполнении государственного задания за 2020 год от «12» января 2021 <a href="http://imt-">http://imt-</a>

	первый год после окончания обучения (без учета ушедших в армию, находящихся в отпуске по уходу за ребенком) (Год)					<a href="http://irbit.ru/images/doc/gos-zad-oth-2020.pdf">irbit.ru/images/doc/gos-zad-oth-2020.pdf</a>
Реализация образовательных программ среднего профессионального образования - программа подготовки специалистов среднего звена 23.00.00. Техника и технологии наземного транспорта, основное общее образование, очная форма обучения						
1	Контингент обучающихся	Человек	84,29 ✓	87,41 ✓	Отклонение невыполнения планового показателя находится в допустимых пределах.	ОТЧЕТ об исполнении государственного задания за 2020 год от «12» января 2021 <a href="http://irbit.ru/images/doc/gos-zad-oth-2020.pdf">http://irbit.ru/images/doc/gos-zad-oth-2020.pdf</a>
2	доля педагогов, имеющих высшую и первую квалификационные категории (год)	%	75,00 ✓	80,00 ✓	Отклонения невыполнения нет.	ОТЧЕТ об исполнении государственного задания за 2020 год от «12» января 2021 <a href="http://irbit.ru/images/doc/gos-zad-oth-2020.pdf">http://irbit.ru/images/doc/gos-zad-oth-2020.pdf</a>
3	доля обучающихся, принявших за отчетный период участие в конкурсах, олимпиадах, спартакиадах муниципального, окружного, областного, федерального и международного уровней (1 полугодие)	%	11,24 ✓	38,71 ✓	Отклонения невыполнения нет. Больше количество студентов приняло участие в запланированных и не запланированных мероприятиях различного уровня.	ОТЧЕТ об исполнении государственного задания за 2020 год от «12» января 2021 <a href="http://irbit.ru/images/doc/gos-zad-oth-2020.pdf">http://irbit.ru/images/doc/gos-zad-oth-2020.pdf</a>
4	доля обучающихся, принявших за отчетный период участие в конкурсах, олимпиадах, спартакиадах муниципального, окружного, областного, федерального и международного уровней (2 полугодие)	%	10,53 ✓	31,91 ✓	Отклонения невыполнения нет. Больше количество студентов приняло участие в запланированных и не запланированных мероприятиях различного уровня.	ОТЧЕТ об исполнении государственного задания за 2020 год от «12» января 2021 <a href="http://irbit.ru/images/doc/gos-zad-oth-2020.pdf">http://irbit.ru/images/doc/gos-zad-oth-2020.pdf</a>
5	доля трудоустроенных выпускников по полученной профессии в первый год после окончания обучения (без учета ушедших в армию, находящихся в отпуске по уходу за ребенком) (Год)	%	57,14 ✓	57,14 ✓	Отклонения невыполнения нет.	ОТЧЕТ об исполнении государственного задания за 2020 год от «12» января 2021 <a href="http://irbit.ru/images/doc/gos-zad-oth-2020.pdf">http://irbit.ru/images/doc/gos-zad-oth-2020.pdf</a>
Реализация образовательных программ среднего профессионального образования - программа подготовки специалистов среднего звена 23.00.00. Техника и технологии наземного транспорта, среднее общее образование, заочная форма обучения						
1	Контингент обучающихся	Человек	48,60 ✓	52,87 ✓	Отклонения невыполнения	ОТЧЕТ об исполнении государственного задания

					нет.	ния за 2020 год от «12» января 2021 <a href="http://imt-irbit.ru/images/doc/gos-zad-oth-2020.pdf">http://imt-irbit.ru/images/doc/gos-zad-oth-2020.pdf</a>
2	доля педагогов, имеющих высшую и первую квалификационные категории (год)	%	75,00 ✓	94,44 ✓	Отклонения невыполнения нет.	ОТЧЕТ об исполнении государственного задания за 2020 год от «12» января 2021 <a href="http://imt-irbit.ru/images/doc/gos-zad-oth-2020.pdf">http://imt-irbit.ru/images/doc/gos-zad-oth-2020.pdf</a>
3	доля обучающихся, принявших за отчетный период участие в конкурсах, олимпиадах, спартакиадах муниципального, окружного, областного, федерального и международного уровней (1 полугодие)	%	5,88 ✓	7,01 ✓	Отклонения невыполнения нет. Больше количество студентов приняло участие в запланированных и не запланированных мероприятиях различного уровня.	ОТЧЕТ об исполнении государственного задания за 2020 год от «12» января 2021 <a href="http://imt-irbit.ru/images/doc/gos-zad-oth-2020.pdf">http://imt-irbit.ru/images/doc/gos-zad-oth-2020.pdf</a>
4	доля обучающихся, принявших за отчетный период участие в конкурсах, олимпиадах, спартакиадах муниципального, окружного, областного, федерального и международного уровней (2 полугодие)	%	5,66 ✓	7,02 ✓	Отклонения невыполнения нет. Больше количество студентов приняло участие в запланированных и не запланированных мероприятиях различного уровня.	ОТЧЕТ об исполнении государственного задания за 2020 год от «12» января 2021 <a href="http://imt-irbit.ru/images/doc/gos-zad-oth-2020.pdf">http://imt-irbit.ru/images/doc/gos-zad-oth-2020.pdf</a>
5	доля трудоустроенных выпускников по полученной профессии в первый год после окончания обучения (без учета ушедших в армию, находящихся в отпуске по уходу за ребенком) (Год)	%	53,85 ✓	53,85 ✓	Отклонения невыполнения нет.	ОТЧЕТ об исполнении государственного задания за 2020 год от «12» января 2021 <a href="http://imt-irbit.ru/images/doc/gos-zad-oth-2020.pdf">http://imt-irbit.ru/images/doc/gos-zad-oth-2020.pdf</a>
Реализация образовательных программ среднего профессионального образования - программа подготовки специалистов среднего звена 38.00.00. Экономика и управление, основное общее образование, очная форма обучения						
1	Контингент обучающихся	Человек	71,54	71,12	Отклонение невыполнения планового показателя находится в допустимых пределах.	ОТЧЕТ об исполнении государственного задания за 2020 год от «12» января 2021 <a href="http://imt-irbit.ru/images/doc/gos-zad-oth-2020.pdf">http://imt-irbit.ru/images/doc/gos-zad-oth-2020.pdf</a>
2	доля педагогов, имеющих высшую и первую квалификационные категории (год)	%	75,00	76,47	Отклонения невыполнения нет.	ОТЧЕТ об исполнении государственного задания за 2020 год от «12» января 2021 <a href="http://imt-irbit.ru/images/doc/gos-zad-oth-2020.pdf">http://imt-irbit.ru/images/doc/gos-zad-oth-2020.pdf</a>

3	доля обучающихся, принявших за отчетный период участие в конкурсах, олимпиадах, спартакиадах муниципального, окружного, областного, федерального и международного уровней (1 полугодие)	%	13,33 ✓	64,29 ✓	Отклонения невыполнения нет. Больше количество студентов приняло участие в запланированных и не запланированных мероприятиях различного уровня.	ОТЧЕТ об исполнении государственного задания за 2020 год от «12» января 2021 <a href="http://imt-irbit.ru/images/doc/gos-zad-oth-2020.pdf">http://imt-irbit.ru/images/doc/gos-zad-oth-2020.pdf</a>
4	доля обучающихся, принявших за отчетный период участие в конкурсах, олимпиадах, спартакиадах муниципального, окружного, областного, федерального и международного уровней (1 полугодие)	%	12,50 ✓	81,01 ✓	Отклонения невыполнения нет. Больше количество студентов приняло участие в запланированных и не запланированных мероприятиях различного уровня.	ОТЧЕТ об исполнении государственного задания за 2020 год от «12» января 2021 <a href="http://imt-irbit.ru/images/doc/gos-zad-oth-2020.pdf">http://imt-irbit.ru/images/doc/gos-zad-oth-2020.pdf</a>
5	доля трудоустроенных выпускников по полученной профессии в первый год после окончания (без учета ушедших в армию, находящихся в отпуске по уходу за ребенком) (Год)	%	50,00 ✓	50,00 ✓	Отклонения невыполнения нет.	ОТЧЕТ об исполнении государственного задания за 2020 год от «12» января 2021 <a href="http://imt-irbit.ru/images/doc/gos-zad-oth-2020.pdf">http://imt-irbit.ru/images/doc/gos-zad-oth-2020.pdf</a>

### 2.6.2. Сведения об исполнении государственного задания на оказание (выполнение) государственных услуг (работ) в отчетном году

N п/п	Наименование показателя	Единица измерения	Значение, утвержденное в государственном задании на отчетный год	Фактическое значение за отчетный год	Характеристика причин отклонения от запланированных значений	Источник информации о фактическом значении показателя
1	2	3	4	5	6	7
Реализация образовательных программ среднего профессионального образования - программа подготовки специалистов среднего звена 09.00.00 Информатика и вычислительная техника, основное общее образование, очная форма обучения						
1	Контингент обучающихся	Человек	80,09 ✓	80,08 ✓	Отклонения невыполнения нет.	ОТЧЕТ об исполнении государственного задания за 2021 год от «17» января 2022 <a href="http://imt-irbit.ru/images/doc/gz-oth-21.pdf">http://imt-irbit.ru/images/doc/gz-oth-21.pdf</a>
2	доля педагогов, имеющих высшую и первую квалификационные категории (год)	%	72,00 ✓	72,22 ✓	Отклонения невыполнения нет.	ОТЧЕТ об исполнении государственного задания за 2021 год от «17» января 2022 <a href="http://imt-irbit.ru/images/doc/gz-oth-21.pdf">http://imt-irbit.ru/images/doc/gz-oth-21.pdf</a>

3	доля обучающихся, принявших за отчетный период участие в конкурсах, олимпиадах, спартакиадах муниципального, окружного, областного, федерального и международного уровней (год)	%	6,00 ✓	67,42 ✓	Отклонения невыполнения нет. Больше количество студентов приняло участие в запланированных и не запланированных мероприятиях различного уровня.	ОТЧЕТ об исполнении государственного задания за 2021 год от «17» января 2022 <a href="http://imt-irbit.ru/images/doc/gz-oth-21.pdf">http://imt-irbit.ru/images/doc/gz-oth-21.pdf</a>
4	доля трудоустроенных выпускников по полученной профессии в первый год после окончания обучения (без учета ушедших в армию, находящихся в отпуске по уходу за ребенком) (Год)	%	50,00 ✓	66,67 ✓	Отклонения невыполнения нет.	ОТЧЕТ об исполнении государственного задания за 2021 год от «17» января 2022 <a href="http://imt-irbit.ru/images/doc/gz-oth-21.pdf">http://imt-irbit.ru/images/doc/gz-oth-21.pdf</a>

Реализация образовательных программ среднего профессионального образования - программа подготовки специалистов среднего звена 09.00.00. Информатика и вычислительная техника, среднее общее образование, заочная форма обучения

1	Контингент обучающихся	Человек	47,92 ✓	47,92 ✓	Отклонения невыполнения нет.	ОТЧЕТ об исполнении государственного задания за 2021 год от «17» января 2022 <a href="http://imt-irbit.ru/images/doc/gz-oth-21.pdf">http://imt-irbit.ru/images/doc/gz-oth-21.pdf</a>
2	доля педагогов, имеющих высшую и первую квалификационные категории (год)	%	80,00 ✓	80,00 ✓	Отклонения невыполнения нет.	ОТЧЕТ об исполнении государственного задания за 2021 год от «17» января 2022 <a href="http://imt-irbit.ru/images/doc/gz-oth-21.pdf">http://imt-irbit.ru/images/doc/gz-oth-21.pdf</a>
3	доля обучающихся, принявших за отчетный период участие в конкурсах, олимпиадах, спартакиадах муниципального, окружного, областного, федерального и международного уровней (год)	%	5,00 ✓	21,43 ✓	Отклонения невыполнения нет.	ОТЧЕТ об исполнении государственного задания за 2021 год от «17» января 2022 <a href="http://imt-irbit.ru/images/doc/gz-oth-21.pdf">http://imt-irbit.ru/images/doc/gz-oth-21.pdf</a>
4	доля трудоустроенных выпускников по полученной профессии в первый год после окончания обучения (без учета ушедших в армию, находящихся в отпуске по уходу за ребенком) (Год)	%	37,00 ✓	62,5 ✓	Отклонения невыполнения нет.	ОТЧЕТ об исполнении государственного задания за 2021 год от «17» января 2022 <a href="http://imt-irbit.ru/images/doc/gz-oth-21.pdf">http://imt-irbit.ru/images/doc/gz-oth-21.pdf</a>



Реализация образовательных программ среднего профессионального образования - программа подготовки специалистов среднего звена 15.00.00. Машиностроение, основное общее образование, очная форма обучения						
1	Контингент обучающихся	Человек	89,95 ✓	89,95 ✓	Отклонение невыполнения нет.	ОТЧЕТ об исполнении государственного задания за 2021 год от «17» января 2022 <a href="http://imt-irbit.ru/images/doc/gz-oth-21.pdf">http://imt-irbit.ru/images/doc/gz-oth-21.pdf</a>
2	доля педагогов, имеющих высшую и первую квалификационные категории (год)	%	77,00 ✓	81,82 ✓	Отклонение невыполнения нет	ОТЧЕТ об исполнении государственного задания за 2021 год от «17» января 2022 <a href="http://imt-irbit.ru/images/doc/gz-oth-21.pdf">http://imt-irbit.ru/images/doc/gz-oth-21.pdf</a>
3	доля обучающихся, принявших за отчетный период участие в конкурсах, олимпиадах, спартакиадах муниципального, окружного, областного, федерального и международного уровней (год)	%	5,00 ✓	51,75 ✓	Отклонения невыполнения нет. Больше количество студентов приняло участие в запланированных и не запланированных мероприятиях различного уровня.	ОТЧЕТ об исполнении государственного задания за 2021 год от «17» января 2022 <a href="http://imt-irbit.ru/images/doc/gz-oth-21.pdf">http://imt-irbit.ru/images/doc/gz-oth-21.pdf</a>
4	доля трудоустроенных выпускников по полученной профессии в первый год после окончания обучения (без учета ушедших в армию, находящихся в отпуске по уходу за ребенком) (Год)	%	39,00 ✓	62,5 ✓	Отклонение невыполнения нет	ОТЧЕТ об исполнении государственного задания за 2021 год от «17» января 2022 <a href="http://imt-irbit.ru/images/doc/gz-oth-21.pdf">http://imt-irbit.ru/images/doc/gz-oth-21.pdf</a>
Реализация образовательных программ среднего профессионального образования - программа подготовки специалистов среднего звена 23.00.00. Техника и технологии наземного транспорта, основное общее образование, очная форма обучения						
1	Контингент обучающихся	Человек	87,45 ✓	87,45 ✓	Отклонение невыполнения нет	ОТЧЕТ об исполнении государственного задания за 2021 год от «17» января 2022 <a href="http://imt-irbit.ru/images/doc/gz-oth-21.pdf">http://imt-irbit.ru/images/doc/gz-oth-21.pdf</a>
2	доля педагогов, имеющих высшую и первую квалификационные категории (год)	%	77,00 ✓	80,00 ✓	Отклонения невыполнения нет.	ОТЧЕТ об исполнении государственного задания за 2021 год от «17» января 2022 <a href="http://imt-irbit.ru/images/doc/gz-oth-21.pdf">http://imt-irbit.ru/images/doc/gz-oth-21.pdf</a>
3	доля обучающихся, принявших за отчетный период участие в конкурсах, олимпиадах, спартакиадах муниципального, окружного, областного,	%	6,00 ✓	65,79 ✓	Отклонения невыполнения нет.	ОТЧЕТ об исполнении государственного задания за 2021 год от «17» января 2022 <a href="http://imt-irbit.ru/images/doc/gz-oth-21.pdf">http://imt-irbit.ru/images/doc/gz-oth-21.pdf</a>

	федерального и международного уровней (год)					
4	доля трудоустроенных выпускников по полученной профессии в первый год после окончания обучения (без учета ушедших в армию, находящихся в отпуске по уходу за ребенком) (Год)	%	50,00 ✓	100,00 ✓	Отклонения невыполнения нет.	ОТЧЕТ об исполнении государственного задания за 2021 год от «17» января 2022 <a href="http://imt-irbit.ru/images/doc/gz-oth-21.pdf">http://imt-irbit.ru/images/doc/gz-oth-21.pdf</a>
Реализация образовательных программ среднего профессионального образования - программа подготовки специалистов среднего звена 23.00.00. Техника и технологии наземного транспорта, среднее общее образование, заочная форма обучения						
1	Контингент обучающихся	Человек	50,31 ✓	50,32 ✓	Отклонения невыполнения нет.	ОТЧЕТ об исполнении государственного задания за 2021 год от «17» января 2022 <a href="http://imt-irbit.ru/images/doc/gz-oth-21.pdf">http://imt-irbit.ru/images/doc/gz-oth-21.pdf</a>
2	доля педагогов, имеющих высшую и первую квалификационные категории (год)	%	50,00 ✓	83,33 ✓	Отклонения невыполнения нет.	ОТЧЕТ об исполнении государственного задания за 2021 год от «17» января 2022 <a href="http://imt-irbit.ru/images/doc/gz-oth-21.pdf">http://imt-irbit.ru/images/doc/gz-oth-21.pdf</a>
3	доля обучающихся, принявших за отчетный период участие в конкурсах, олимпиадах, спартакиадах муниципального, окружного, областного, федерального и международного уровней (год)	%	5,00 ✓	17,86 ✓	Отклонения невыполнения нет.	ОТЧЕТ об исполнении государственного задания за 2021 год от «17» января 2022 <a href="http://imt-irbit.ru/images/doc/gz-oth-21.pdf">http://imt-irbit.ru/images/doc/gz-oth-21.pdf</a>
4	доля трудоустроенных выпускников по полученной профессии в первый год после окончания обучения (без учета ушедших в армию, находящихся в отпуске по уходу за ребенком) (Год)	%	69,00 ✓	70,00 ✓	Отклонения невыполнения нет.	ОТЧЕТ об исполнении государственного задания за 2021 год от «17» января 2022 <a href="http://imt-irbit.ru/images/doc/gz-oth-21.pdf">http://imt-irbit.ru/images/doc/gz-oth-21.pdf</a>
Реализация образовательных программ среднего профессионального образования - программа подготовки специалистов среднего звена 38.00.00. Экономика и управление, основное общее образование, очная форма обучения						
1	Контингент обучающихся	Человек	70,63 ✓	70,63 ✓	Отклонение невыполнения планового показателя находится в допустимых пределах.	ОТЧЕТ об исполнении государственного задания за 2021 год от «17» января 2022 <a href="http://imt-irbit.ru/images/doc/gz-oth-21.pdf">http://imt-irbit.ru/images/doc/gz-oth-21.pdf</a>

2	доля педагогов, имеющих высшую и первую квалификационные категории (год)	%	76,00 ✓	76,92 ✓	Отклонения невыполнения нет.	ОТЧЕТ об исполнении государственного задания за 2021 год от «17» января 2022 <a href="http://imt-irbit.ru/images/doc/gz-oth-21.pdf">http://imt-irbit.ru/images/doc/gz-oth-21.pdf</a>
3	доля обучающихся, принявших за отчетный период участие в конкурсах, олимпиадах, спартакиадах муниципального, окружного, областного, федерального и международного уровней (год)	%	6,00 ✓	88,00 ✓	Отклонения невыполнения нет.	ОТЧЕТ об исполнении государственного задания за 2021 год от «17» января 2022 <a href="http://imt-irbit.ru/images/doc/gz-oth-21.pdf">http://imt-irbit.ru/images/doc/gz-oth-21.pdf</a>
4	доля трудоустроенных выпускников по полученной профессии в первый год после окончания обучения (без учета ушедших в армию, находящихся в отпуске по уходу за ребенком) (Год)	%	45,00 ✓	63,64 ✓	Отклонения невыполнения нет.	ОТЧЕТ об исполнении государственного задания за 2021 год от «17» января 2022 <a href="http://imt-irbit.ru/images/doc/gz-oth-21.pdf">http://imt-irbit.ru/images/doc/gz-oth-21.pdf</a>

2.7. Сведения об оказании учреждением государственных услуг (выполнении работ) сверх государственного задания

N п/п	Наименование государственной услуги (работы)	Единица измерения	Объем оказанных услуг (выполненных работ) сверх государственного задания	
			в году, предшествующем отчетному году	в отчетном году
1	2	3	4	5
1	Основная профессиональная образовательная программа среднего профессионального образования – программа подготовки специалистов среднего звена, заочной формы обучения по специальности 38.02.06 Финансы	человек	-	23
2	Основная профессиональная образовательная программа среднего профессионального образования – программа подготовки специалистов среднего звена, очной формы обучения по специальности 09.02.07 Информационные системы и программирование	человек	-	10
3	Основная профессиональная образовательная программа среднего профессионального образования – программа подготовки специалистов среднего звена, очной формы обучения по специальности 23.02.01 Организация перевозок и управление на транспорте (по видам)	человек	-	1
4	Основная профессиональная образовательная программа среднего профессионального образования – программа подготовки специалистов среднего звена, очной формы обучения по специальности 38.02.01 Экономика и бухгалтерский учет (по отраслям)	человек	1	1
5	Основная профессиональная образовательная программа среднего профессионального образования – программа подготовки специалистов среднего звена, заочной форме обучения по специальности 09.02.04 Информационные системы (по отраслям)	человек	1	1

6	Основная профессиональная образовательная программа среднего профессионального образования – программа подготовки специалистов среднего звена, очной формы обучения по специальности 15.02.08 Технология машиностроения	человек	1	1
7	Основная профессиональная образовательная программа среднего профессионального образования – программа подготовки специалистов среднего звена, заочной формы обучения по специальности 38.02.01 Экономика и бухгалтерский учет (по отраслям)	человек	15	14

2.8. Сведения об иных видах деятельности (доля объема услуг (работ) в рамках осуществления иных видов деятельности в общем объеме осуществляемых учреждением услуг (работ))\*(1)

N п/п	Наименование показателя	В году, предшествующем отчетному году	В отчетном году
1	2	3	4
1.	Общий объем оказанных учреждением услуг (выполненных работ), тыс. рублей	-	-
2.	Объем оказанных учреждением услуг (выполненных работ) в рамках осуществления иных видов деятельности, тыс. рублей	-	-
3.	Доля объема услуг (работ) в рамках осуществления иных видов деятельности в общем объеме осуществляемых учреждением услуг (работ), процентов (п. 2: п. 1x100%)	-	-

\*(1) Заполняется в отношении учреждений, которые в случаях, предусмотренных законодательством Российской Федерации, наделены полномочиями по исполнению государственных функций, а также осуществляют полномочия по обеспечению деятельности исполнительных органов государственной власти Свердловской области.

2.9. Цены (тарифы) на платные услуги (работы), оказываемые (выполняемые) потребителям (в динамике в течение отчетного периода)

N п/п	Наименование услуги (работы)	Период									
		I квартал		II квартал		III квартал			IV квартал		
		цена (тариф) (рублей)	цена (тариф) (рублей)	изменение (к I кварталу) (процентов)	цена (тариф) (рублей)	изменение (к II кварталу) (процентов)	изменение (к I кварталу) (процентов)	цена (тариф) (рублей)	изменение (к III кварталу) (процентов)	изменение (к II кварталу) (процентов)	изменение (к I кварталу) (процентов)
1	2	3	4	5	6	7	8	9	10	11	12
1	Основная профессиональная образовательная программа среднего профессионального образования – программа подготовки специалистов среднего звена, заочной формы обучения по специальности 38.02.06 Финансы	-	-	-	32000,00	+ 100%	+ 100%	32000,00	0,0%	+ 100%	+ 100%

2	Основная профессиональная образовательная программа среднего профессионального образования – программа подготовки специалистов среднего звена, очной формы обучения по специальности 09.02.07 Информационные системы и программирование	-	-	-	76500,00	+ 100%	+ 100%	76500,00	0,0%	+ 100%	+ 100%
3	Основная профессиональная образовательная программа среднего профессионального образования – программа подготовки специалистов среднего звена, очной формы обучения по специальности 23.02.01 Организация перевозок и управление на транспорте (по видам)	-	-	-	82700,00	+ 100%	+ 100%	82700,00	0,0%	+ 100%	+ 100%
4	Основная профессиональная образовательная программа среднего профессионального образования – программа подготовки специалистов среднего звена, заочной формы обучения по	30000,00	30000,00	0,0 %	32000,00	6,7 %	6,7%	32000,00	0,00 %	6,7 %	6,7%

	специальности 38.02.01 Экономика и бухгалтерский учет (по отраслям)											
5	Основная профессиональная образовательная программа среднего профессионального образования – программа подготовки специалистов среднего звена, заочной форме обучения по специальности 09.02.04 Информационные системы (по отраслям)	30000,00	30000,00	0,0 %	32000,00	6,7 %	6,7%	32000,00	0,00 %	6,7 %	6,7%	
6	Основная профессиональная образовательная программа среднего профессионального образования – программа подготовки специалистов среднего звена, очной формы обучения по специальности 15.02.08 Технология машиностроения	83958,16	83958,16	0,0%	82700,00	- 1,5 %	- 1,5 %	82700,00	0,0 %	- 1,5 %	- 1,5 %	
7	Основная профессиональная образовательная программа среднего профессионального образования – программа подготовки специалистов среднего звена, очной фор-	74162,65	74162,65	0,0 %	73100,00	- 1,4 %	- 1,4 %	73100,00	0,0 %	- 1,4 %	- 1,4 %	

мы обучения по специальности 38.02.01 Экономика и бухгалтерский учет (по отраслям)										
--	--	--	--	--	--	--	--	--	--	--

2.10. Общее количество потребителей, воспользовавшихся услугами (работами) учреждения (в том числе платными для потребителей)

Наименование показателя	Количество	
	в году, предшествующем отчетному году	в отчетном году
1	2	3
Общее количество потребителей услуг (работ)	532	484
из них:		
юридические лица	6	7
в том числе на платной основе	6	7
физические лица	526	477
в том числе на платной основе	86	51

2.11. Сведения о количестве жалоб потребителей и принятые по результатам их рассмотрения меры

N п/п	Наименование услуги (работы)	Количество жалоб потребителей (единиц)	Принятые по результатам рассмотрения жалоб меры
1	2	3	4
-	-	-	-

2.12. Показатели кассовых и плановых поступлений и выплат, предусмотренных планом финансово-хозяйственной деятельности учреждения

Наименование показателя	Суммы плановых поступлений и выплат (рублей)	Суммы кассовых поступлений (с учетом возврата) и выплат (с учетом восстановленных кассовых выплат) (рублей)	Процент исполнения	Причины отклонения от плановых показателей
1	2	3	4	5
Остаток средств на начало планируемого года	676 546,10	676 546,10		
Поступления, всего	35 753 464,01	35 673 055,79	- 0,2 %	План поступлений больше кассового поступления на 0,2 %, в связи с планированием большего дохода от приносящей доход деятельности
в том числе				
на выполнение государственного задания	29 991 329,95	29 991 329,95		
целевые субсидии	3 356 616,56	3 356 616,56		
приносящая доход деятельность	2 405 517,50	2 325 109,28		
Выплаты, всего	36 430 010,11	33 107 069,76	- 9,1 %	План выплат больше кассовых выплат на 9,1 %, в связи с поступлением субсидии на ГЗ в конце декабря 2021 г.

в том числе				
на выполнение государственного задания	30 431 863,32	27 889 710,69		
целевые субсидии	3 505 692,39	3 347 413,02		
приносящая доход деятельность	2 492 454,40	1 869 946,05		
Остаток средств на конец планируемого года	0,00	3 242 532,13		
Справочно:				
Поступление финансовых активов, всего	35 753 464,01	x	x	x
из них:				
увеличение остатков средств	35 753 464,01	x	x	x
прочие поступления		x	x	x
Выбытие финансовых активов, всего	36 430 010,11	x	x	x
из них:				
уменьшение остатков средств	36 430 010,11	x	x	x
прочие выбытия		x	x	x

2.13. Средняя стоимость для потребителей получения частично платных и полностью платных услуг (работ) по видам услуг (работ)

N п/п	Наименование (услуги) работы	Средняя стоимость (рублей)			
		в году, предшествующем отчетному году		в отчетном году	
		частично платных	полностью платных	частично платных	полностью платных
1	2	3	4	5	6
1	Основная профессиональная образовательная программа среднего профессионального образования – программа подготовки специалистов среднего звена, заочной формы обучения по специальности 38.02.06 Финансы	-	-	-	32000,00
2	Основная профессиональная образовательная программа среднего профессионального образования – программа подготовки специалистов среднего звена, очной формы обучения по специальности 09.02.07 Информационные системы и программирование	-	-	-	76500,00
3	Основная профессиональная образовательная программа среднего профессионального образования – программа подготовки специалистов среднего звена, очной формы обучения по специальности 23.02.01 Организация перевозок и управление на транспорте (по видам)	-	-	-	82700,00
4	Основная профессиональная образовательная программа среднего профессионального образования – программа подготовки специалистов среднего звена, заочной формы обучения по специальности 38.02.01 Экономика и бухгалтерский учет (по отраслям)	-	30000,00	-	32000,00
5	Основная профессиональная образовательная программа среднего профессионального образования – программа подготовки специалистов среднего звена, заочной форме обучения по специальности 09.02.04 Информационные системы (по отраслям)	-	30000,00	-	32000,00
6	Основная профессиональная образовательная программа среднего профессионального образования – программа подготовки специалистов среднего звена, очной формы обучения по специальности 15.02.08 Технология машиностроения	-	83958,16	-	83958,16
7	Основная профессиональная образовательная программа среднего профессионального образования – программа подготовки специалистов среднего звена, очной формы обучения по специальности 38.02.01 Экономика и бухгалтерский учет (по отраслям)	-	74162,65	-	73100,00

2.14. Объем финансового обеспечения выполнения государственного задания на оказание (выполнение) государственных услуг (работ), развитие учреждения в рамках программ, утвержденных в соответствии с законодательством Российской Федерации, деятельности, связанной с выполнением работ или оказанием услуг, в соответствии с обязательствами перед страховщиком по обязательному социальному страхованию

N п/п	Наименование показателя	Сумма (рублей)	
		в году, предшествующем	в отчетном году



1	2	отчетному году	
		3	4
1.	Объем финансового обеспечения выполнения государственного задания на оказание (выполнение) государственных услуг (работ)	-	-
2.	Объем финансового обеспечения на развитие учреждения в рамках программ, утвержденных в соответствии с законодательством Российской Федерации, всего	-	-
	из них:	x	x
2.1.	в форме субсидии на выполнение государственного задания на оказание (выполнение) государственных услуг (работ)	-	-
2.2.	в форме субсидий на иные цели, всего	-	-
	в том числе:	x	x
3.	Объем финансового обеспечения деятельности, связанной с выполнением работ или оказанием услуг, в соответствии с обязательствами перед страховщиком по обязательному социальному страхованию	-	-

2.15. Сведения об общих суммах прибыли учреждения после налогообложения, образовавшихся в связи с оказанием (выполнением) учреждением частично платных и полностью платных услуг (работ)

N п/п	Наименование показателя	Сумма (рублей)	
		в году, предшествующем отчетному году	в отчетном году
1	2	3	4
1.	Прибыль после налогообложения, образовавшаяся в связи с оказанием (выполнением) учреждением частично платных и полностью платных услуг (работ)	86936,90	542100,13

2.16. Сведения об участии учреждения в качестве учредителя или участника некоммерческих и (или) коммерческих организаций

N п/п	Наименование и организационно-правовая форма	Место нахождения юридического лица	Идентификационный номер налогоплательщика	Основной государственный регистрационный номер	Основной вид деятельности	Форма участия в капитале	Величина дохода, полученного учреждением от юридического лица, участником (учредителем) которого оно является (за отчетный год) (рублей)	Величина участия в капитале	
								рублей	процентов
1	2	3	4	5	6	7	8	9	10
-	-	-	-	-	-	-	-	-	-

### Раздел 3. Об использовании имущества, закрепленного за учреждением

3.1. Сведения об общей балансовой (остаточной) стоимости имущества, закрепленного за учреждением на праве оперативного управления, в отчетном году

N п/п	Наименование показателя	На начало отчетного года		На конец отчетного года	
		балансовая стоимость (рублей)	остаточная стоимость (рублей)	балансовая стоимость (рублей)	остаточная стоимость (рублей)
1	2	3	4	5	6
1.	Общая стоимость имущества, находящегося у учреждения на праве оперативного управления	19735254,88	1959430,90	19888085,88	1924273,74

2.	Общая стоимость недвижимого имущества, находящегося у учреждения на праве оперативного управления	4650803,73	1145865,22	4650803,73	1091229,46
3.	Общая стоимость недвижимого имущества, находящегося у учреждения на праве оперативного управления и переданного в аренду	0,00	0,00	0,00	0,00
4.	Общая стоимость недвижимого имущества, находящегося у учреждения на праве оперативного управления и переданного в безвозмездное пользование	0,00	0,00	0,00	0,00
5.	Общая стоимость движимого имущества, находящегося у учреждения на праве оперативного управления	15084451,15	13729323,33	15237282,15	13592469,74
6.	Общая стоимость движимого имущества, находящегося у учреждения на праве оперативного управления и переданного в аренду	0,00	0,00	0,00	0,00
7.	Общая стоимость движимого имущества, находящегося у учреждения на праве оперативного управления и переданного в безвозмездное пользование	0,00	0,00	0,00	0,00
8.	Общая стоимость особо ценного движимого имущества, находящегося у учреждения на праве оперативного управления	1584111,00	0,00	1344911,00	1344911,00

3.2. Сведения об общей балансовой (остаточной) стоимости недвижимого имущества, приобретенного учреждением за счет средств, выделенных учреждению на указанные цели исполнительным органом государственной власти Свердловской области, осуществляющим функции и полномочия учредителя учреждения, и за счет доходов, полученных учреждением от оказания платных услуг и иной приносящей доход деятельности

N п/п	Наименование показателя	На конец отчетного года	
		балансовая стоимость (рублей)	остаточная стоимость (рублей)
1	2	3	4
1.	Общая стоимость недвижимого имущества, приобретенного учреждением в отчетном году за счет средств, выделенных учреждению на указанные цели исполнительным органом государственной власти Свердловской области, осуществляющим функции и полномочия учредителя	-	-
2.	Общая стоимость недвижимого имущества, приобретенного учреждением в отчетном году за счет доходов, полученных от оказания платных услуг и иной приносящей доход деятельности	-	-

3.3. Сведения об общей площади и количестве объектов имущества, закрепленного за учреждением на праве оперативного управления, а также находящегося у учреждения на основании договора аренды или безвозмездного пользования

N п/п	Наименование показателя	На начало отчетного года	На конец отчетного года
		3	4
1	2	5	5
1.	Количество объектов недвижимого имущества, находящегося у учреждения на праве оперативного управления, единиц	3893,7	3893,7
2.	Общая площадь объектов недвижимого имущества, находящегося у учреждения на праве оперативного управления, кв. м	0,0	0,0
3.	Общая площадь объектов недвижимого имущества, находящегося у учреждения на праве оперативного управления и переданного в аренду, кв. м	0,0	0,0
4.	Общая площадь объектов недвижимого имущества, находящегося у учреждения на праве оперативного управления и переданного в безвозмездное пользование, кв. м	0,0	0,0
5.	Общая площадь объектов недвижимого имущества, находящегося у учреждения на основании договора аренды, кв. м	0,0	0,0
6.	Общая площадь объектов недвижимого имущества, находящегося у учреждения на основании договора безвозмездного пользования, кв. м	0,0	0,0

3.4. Объем средств, полученных в отчетном году от распоряжения в соответствии с законодательством Российской Федерации имуществом, находящимся у учреждения на праве оперативного управления

N п/п	Наименование показателя	Сумма (рублей)
1	2	3
1.	Объем средств, полученных в отчетном году от распоряжения в соответствии с законодательством Российской Федерации имуществом, находящимся у учреждения на праве оперативного управления	-


#### Раздел 4. О показателях эффективности деятельности учреждения <sup>\*(1)</sup>


4.1. Сведения о видах деятельности учреждения, в отношении которых установлен показатель эффективности, правовых актах, устанавливающих показатели эффективности деятельности учреждения в отношении реализуемого учреждением вида деятельности, о достижении показателей эффективности деятельности учреждения

N п/п	Наименование вида деятельности	Наименование показателя эффективности деятельности учреждения	Правовой акт, устанавливающий показатель эффективности деятельности учреждения	Единица измерения показателя эффективности деятельности учреждения	Целевое значение на отчетный период, установленное в правовом акте	Фактическое значение, достигнутое за отчетный период
1	2	3	4	5	6	7


<sup>\*(1)</sup> Заполняется в отношении учреждений, которые в случаях, предусмотренных законодательством Российской Федерации, наделены полномочиями по исполнению государственных функций, а также осуществляют полномочия по обеспечению деятельности исполнительных органов государственной власти Свердловской области, осуществляющих функции и полномочия учредителя таких учреждений.


Главный бухгалтер учреждения

  
(подпись)

  
(Ф.И.О.)

Ответственный исполнитель  
Заместитель директора по УМР  
(должность)

  
(подпись)

  
(Ф.И.О.)

" 22 " февраля 2022 г.