













1.		Доля обучающихся образовательных организаций, реализующих программы среднего профессионального образования, прошедших демонстрационный экзамен профильного уровня	ГП РФ, ФП вне НП, ГП, КПМ	Процент	25	50,01	X	Отчет "Информационная справка отдела реализации государственной политики в сфере профессионального образования и подготовки педагогических кадров о реализации государственной программы Свердловской области «Развитие системы образования и реализация молодежной политики в Свердловской области по показателю за 2024 год" МИНИСТЕРСТВО ОБРАЗОВАНИЯ И МОЛОДЕЖНОЙ ПОЛИТИКИ СВЕРДЛОВСКОЙ ОБЛАСТИ от 05.02.2025 № 3			доля обучающихся за 2024 год составила 50,01 %
2.		Доля выпускников образовательных организаций, реализующих программы среднего профессионального образования, занятых по виду деятельности и полученным компетенциям	ГП РФ, ГП, КПМ	Процент	62,7	99,5	X	Отчет "Информационная справка отдела реализации государственной политики в сфере профессионального образования и подготовки педагогических кадров о реализации государственной программы Свердловской области «Развитие системы образования и реализация молодежной политики в Свердловской области по показателям за 2024 год" МИНИСТЕРСТВО ОБРАЗОВАНИЯ И МОЛОДЕЖНОЙ ПОЛИТИКИ СВЕРДЛОВСКОЙ ОБЛАСТИ от 04.02.2025 № 1			
3.		Доля выпускников образовательных организаций, реализующих программы среднего профессионального образования, занятых по виду деятельности и полученным компетенциям	ГП РФ, ФП вне НП, ГП, КПМ	Процент	62,7	99,5	X	Отчет "Информационная справка отдела реализации государственной политики в сфере профессионального образования и подготовки педагогических кадров о реализации государственной программы Свердловской области "Развитие системы образования и молодежной политики в Свердловской области" по показателям за 2024 год" МИНИСТЕРСТВО ОБРАЗОВАНИЯ И МОЛОДЕЖНОЙ ПОЛИТИКИ СВЕРДЛОВСКОЙ ОБЛАСТИ от 03.02.2025 № 1			доля выпускников за 2024 год составила 99,5 %
4.		Численность граждан, охваченных деятельностью Центров опережающей профессиональной подготовки	ГП РФ, ФП вне НП, ГП, КПМ	Человек	178 000	247 275	X	Отчет "Информационная справка отдела реализации государственной политики в сфере профессионального образования и подготовки педагогических кадров о реализации государственной программы Свердловской области «Развитие системы образования и реализация молодежной политики в Свердловской области по показателям за 2024 год" МИНИСТЕРСТВО ОБРАЗОВАНИЯ И МОЛОДЕЖНОЙ ПОЛИТИКИ СВЕРДЛОВСКОЙ ОБЛАСТИ от 04.02.2025 № 1			численность за 2024 год составила 247 275 человек

3 Цель государственной программы «Обеспечение в образовательных организациях доли обучающихся, освоивших образовательные программы основного общего и среднего общего образования, на уровне 98 процентов»

1.		Доля обучающихся, освоивших образовательные программы основного общего и среднего общего образования	ГП	Процент	98	98	X	Доклад (проект доклада) "Проект доклада" МИНИСТЕРСТВО ОБРАЗОВАНИЯ И МОЛОДЕЖНОЙ ПОЛИТИКИ СВЕРДЛОВСКОЙ ОБЛАСТИ от 05.02.2025 № 1			Доля обучающихся, освоивших образовательные программы основного общего и среднего общего образования - 98%
2.		Доля педагогических работников общеобразовательных организаций, прошедших повышение квалификации, в том числе в центрах непрерывного повышения профессионального мастерства	ГП РФ, ГП	Процент	38,1	78,28	X	Отчет "Информационная справка отдела реализации государственной политики в сфере профессионального образования и подготовки педагогических кадров о реализации государственной программы Свердловской области «Развитие системы образования и реализация молодежной политики в Свердловской области по показателям за 2024 год» МИНИСТЕРСТВО ОБРАЗОВАНИЯ И МОЛОДЕЖНОЙ ПОЛИТИКИ СВЕРДЛОВСКОЙ ОБЛАСТИ от 04.02.2025 № 1			доля педагогических работников за 2024 год составила 78,28 %
3.		Уровень образования	ГП, КПП, ВДЛ	Процент	76,1	76,91	X	Иной документ "Информация с сайта ЕМИСС" МИНИСТЕРСТВО ПРОСВЕЩЕНИЯ РОССИЙСКОЙ ФЕДЕРАЦИИ от 01.01.2025 № 6/н			Представлена информация по итогам 2023 года, значение по итогам 2024 года будет опубликовано в апреле.
4.		Обеспечены бесплатным горячим питанием обучающиеся, получающие начальное общее образование в государственных и муниципальных образовательных организациях	ГП	Человек	239 864	233 815	X	Отчет "Отчет о достижении значений результатов использования Субсидии и обязательств, принятых в целях их достижения" МИНИСТЕРСТВО ПРОСВЕЩЕНИЯ РОССИЙСКОЙ ФЕДЕРАЦИИ от 31.01.2025 № 073-09-2024-093/05			В соответствии с дополнительным соглашением от 24.09.2024 № 073-09-2024/093/3 между Министерством просвещения РФ и Правительством СО в целевой показатель были внесены изменения (уменьшен) и по доп.соглашению показатель 216028 (с учетом других ГРБС). Отчет о достижении значений результатов использования Субсидии и обязательствах, принятых в целях их достижения предоставляется в системе ГИИС Электронный бюджет в целом по субъекту (с учетом др. ведомств). По гос.программе "Развитие системы образования и реализация молодежной политики в Свердловской области" отчетные данные представлены только по Министерству образования и молодежной политики СО, без учета других ведомств..
4 Цель государственной программы «Формирование эффективной системы выявления, поддержки и развития способностей и талантов у детей и молодежи, основанной на принципах справедливости, всеобщности и направленной на самоопределение и профессиональную ориентацию всех обучающихся»											
1.		Доля детей в возрасте от 5 до 18 лет, охваченных дополнительным образованием	ГП РФ, ГП	Процент	81	86,69	X	Иной документ "Информация об исполнении показателей регионального проекта "Успех каждого ребенка" национального проекта "Образование"" МИНИСТЕРСТВО ОБРАЗОВАНИЯ И МОЛОДЕЖНОЙ ПОЛИТИКИ СВЕРДЛОВСКОЙ ОБЛАСТИ от 31.12.2024 № 6/н			плановое значение достигнуто

Цель государственной программы «Создание условий для успешной интеграции молодежи в общество, эффективной самореализации молодежи, направленной на раскрытие её потенциала для дальнейшего развития Свердловской области и Российской Федерации»											
1.		Количество активных молодых граждан, использующих возможности для развития своего потенциала (количество случаев)	ГП	Тысяча человек	56,65	201,9	X	Письмо служебное "О количестве участников в 2024 году" ГОСУДАРСТВЕННОЕ АВТОНОМНОЕ УЧРЕЖДЕНИЕ СВЕРДЛОВСКОЙ ОБЛАСТИ "ДОМ МОЛОДЕЖИ" от 03.02.2025 № 16-25			В 2024 году количество активных молодых граждан, использующие возможности для развития своего потенциала составило 201 922 человека.
2.		Доля граждан, вовлеченных центрами (сообществами, объединениями) поддержки добровольчества (волонтерства) на базе образовательных организаций, некоммерческих организаций, государственных и муниципальных учреждений в добровольческую (волонтерскую) деятельность.	ГП РФ, ГП	Процент	7,9	9,06	X	Иной документ "Информация о количестве граждан, вовлеченных в добровольческую (волонтерскую) деятельность" МИНИСТЕРСТВО ОБРАЗОВАНИЯ И МОЛОДЕЖНОЙ ПОЛИТИКИ СВЕРДЛОВСКОЙ ОБЛАСТИ от 01.01.2025 № б/н			В 2024 году Доля граждан, вовлеченных центрами (сообществами, объединениями) поддержки добровольчества (волонтерства) на базе образовательных организаций, некоммерческих организаций, государственных и муниципальных учреждений в добровольческую (волонтерскую) деятельность составила 9,06 (в волонтерскую деятельность вовлечено 350 398 человек от планового значения 305 288)
3.		Доля граждан, занимающихся добровольческой (волонтерской) деятельностью	ГП, КПМ, В/ДЛ	Процент	7,9	9,1	X	Иной документ "Информация о количестве вовлеченных в добровольческую (волонтерскую) деятельность" МИНИСТЕРСТВО ОБРАЗОВАНИЯ И МОЛОДЕЖНОЙ ПОЛИТИКИ СВЕРДЛОВСКОЙ ОБЛАСТИ от 28.12.2024 № б/н			В 2024 году численность граждан, вовлеченных центрами (сообществами, объединениями) поддержки добровольчества (волонтерства) на базе образовательных организаций, некоммерческих организаций, государственных и муниципальных учреждений, в добровольческую (волонтерскую) деятельность составила 350 398 человек, что составляет 9,1 процента

1.1. Сведения о достижении прокси-показателей государственной программы

№ п/п	Статус фактического/прогнозного значения за отчетный период	Наименование прокси-показателя	Единица измерения (по ОКЕИ)	Плановое значение на конец отчетного периода	Фактическое значение на конец отчетного периода	Прогнозное значение на конец отчетного периода	Подтверждающий документ	Плановое значение на конец текущего года	Информационная система	Комментарий
1	2	3	4	5	6	7	8	9	10	11

2. Сведения о ежемесячном достижении показателей государственной программы в 2024 году

[illegible]

	План	ГП РФ, ГП	-	-	-	-	-	-	-	-	100	100	100	100
	Факт/прогноз		-	-	-	-	-	-	-	-	100	-	-	100
2. Увеличение доли выпускников образовательных организаций, реализующих программы среднего профессионального образования, занятых по виду деятельности и полученным компетенциям до 67,6 процента в 2027 году														
2.1. Доля обучающихся образовательных организаций, реализующих программы среднего профессионального образования, прошедших демонстрационный экзамен профильного уровня, Процент														
	План	ГП РФ, ФП вне НП, ГП, КПМ	X	X	X	X	X	X	X	X	X	X	X	25
	Факт/прогноз		X	X	X	X	X	X	X	X	X	X	X	50,01
2.2. Доля выпускников образовательных организаций, реализующих программы среднего профессионального образования, занятых по виду деятельности и полученным компетенциям, Процент														
	План	ГП РФ, ГП, КПМ	-	-	-	-	-	-	-	-	-	99,45	99,45	99,45
	Факт/прогноз		-	-	-	-	-	-	-	-	-	-	-	99,5
2.3. Доля выпускников образовательных организаций, реализующих программы среднего профессионального образования, занятых по виду деятельности и полученным компетенциям, Процент														
	План	ГП РФ, ФП вне НП, ГП, КПМ	X	X	X	X	X	X	X	X	X	X	X	62,7
	Факт/прогноз		X	X	X	X	X	X	X	X	X	X	X	99,5
2.4. Численность граждан, охваченных деятельностью Центров опережающей профессиональной подготовки, Человек														
	План	ГП РФ, ФП вне НП, ГП, КПМ	X	X	X	X	X	X	X	X	X	X	X	178 000
	Факт/прогноз		X	X	X	X	X	X	X	X	X	X	X	247 275
3. Обеспечение в образовательных организациях доли обучающихся, освоивших образовательные программы основного общего и среднего общего образования, на уровне 98 процентов														
3.1. Доля обучающихся, освоивших образовательные программы основного общего и среднего общего образования, Процент														
	План	ГП	X	X	X	X	X	X	X	X	X	X	X	98
	Факт/прогноз		X	X	X	X	X	X	X	X	X	X	X	98
3.2. Доля педагогических работников общеобразовательных организаций, прошедших повышение квалификации, в том числе в центрах непрерывного повышения профессионального мастерства , Процент														
	План	ГП РФ, ГП	-	-	-	-	-	-	-	-	-	-	30	38,1
	Факт/прогноз		-	-	-	-	-	-	-	-	-	-	-	78,28
3.3. Уровень образования, Процент														
	План	ГП, КПМ, ВДЛ	X	X	X	X	X	X	X	X	X	X	X	76,1
	Факт/прогноз		X	X	X	X	X	X	X	X	X	X	X	76,91
3.4. Обеспечены бесплатным горячим питанием обучающиеся, получающие начальное общее образование в государственных и муниципальных образовательных организациях, Человек														
	План	ГП	X	X	X	X	X	X	X	X	X	X	X	239 864
	Факт/прогноз		X	X	X	X	X	X	X	X	X	X	X	233 815
4. Формирование эффективной системы выявления, поддержки и развития способностей и талантов у детей и молодежи, основанной на принципах справедливости, всеобщности и направленной на самоопределение и профессиональную ориентацию всех обучающихся														
4.1. Доля детей в возрасте от 5 до 18 лет, охваченных дополнительным образованием , Процент														
	План	ГП РФ, ГП	-	-	-	-	-	-	-	-	-	81	81	81
	Факт/прогноз		-	-	-	-	-	-	-	-	-	-	-	86,69
4.2. Эффективность системы выявления, поддержки и развития способностей и талантов у детей и молодежи, Процент														
	План	ГП, КПМ, ВДЛ	X	X	X	X	X	X	X	X	X	X	X	40,87
	Факт/прогноз		X	X	X	X	X	X	X	X	X	X	X	43,72
5. Создание условий для успешной интеграции молодежи в общество, эффективной самореализации молодежи, направленной на раскрытие её потенциала для дальнейшего развития Свердловской области и Российской Федерации														
5.1. Количество активных молодых граждан, использующих возможности для развития своего потенциала (количество случаев), Тысяча человек														
	План	ГП	X	X	X	X	X	X	X	X	X	X	X	56,65
	Факт/прогноз		X	X	X	X	X	X	X	X	X	X	X	201,9
5.2. Доля граждан, вовлеченных центрами (сообществами, объединениями) поддержки добровольчества (волонтерства) на базе образовательных организаций, некоммерческих организаций, государственных и муниципальных учреждений в добровольческую (волонтерскую) деятельность, Процент														
	План	ГП РФ, ГП	-	-	-	-	-	-	-	-	-	-	7,6	7,9
	Факт/прогноз		-	-	-	-	-	-	-	-	-	-	-	9,06
5.3. Доля граждан, занимающихся добровольческой (волонтерской) деятельностью, Процент														
	План	ГП, КПМ, ВДЛ	X	X	X	X	X	X	X	X	X	X	X	7,9
	Факт/прогноз		X	X	X	X	X	X	X	X	X	X	X	9,1

4. Сведения об исполнении бюджетных ассигнований, предусмотренных на финансовое обеспечение реализации государственной программы

Наименование государственной программы, структурного элемента и источника финансового обеспечения	Объем финансового обеспечения, тыс. рублей			Исполнение, тыс. рублей		Процент исполнения	Комментарий
	Предусмотрено паспортом	Сводная бюджетная ростись	Лимиты бюджетных обязательств	Принятые бюджетные обязательства	Кассовое исполнение		
1	2	3	4	5	6	7	8
Государственная программа "Развитие системы образования и реализация молодежной политики в Свердловской области" (всего), в том числе:	118 482 833,23	118 410 908,10	118 409 388,30	111 278 830,14	118 179 718,70	99,80	
Бюджет субъекта Российской Федерации (всего), из них:	117 998 295,37	117 788 520,16	117 787 000,36	110 609 307,14	117 574 947,56	99,82	
в том числе межбюджетные трансферты из федерального бюджета (справочно)	8 354 442,62	8 306 960,44	8 306 960,44	2 275 440,41	8 267 043,61	99,52	
в том числе межбюджетные трансферты из иных бюджетов бюджетной системы Российской Федерации (справочно)	0,00	0,00	0,00	0,00	0,00		
межбюджетные трансферты местным бюджетам	8 118 947,04	90 445 446,98	90 445 446,98	83 286 211,36	90 383 467,40	99,93	
межбюджетные трансферты бюджету территориального государственного внебюджетного фонда Российской Федерации	0,00	0,00	0,00	0,00	0,00		
Бюджет территориального государственного внебюджетного фонда (бюджет территориального фонда обязательного медицинского страхования)	0,00	0,00	0,00	0,00	0,00		
Консолидированные бюджеты муниципальных образований	8 603 484,90	91 067 834,92	91 067 834,92	83 955 734,36	90 988 238,54	99,91	
Внебюджетные источники	0,00				0,00		
Нераспределенный резерв	0,00	0,00	0,00	0,00	0,00		
Региональный проект "Современная школа (Свердловская область)" (всего), в том числе:	2 029 225,66	1 915 397,94	1 915 397,94	1 915 397,82	1 794 875,92	93,71	

Бюджет субъекта Российской Федерации (всего), из них:	2 029 225,66	1 915 397,94	1 915 397,94	1 915 397,82	1 794 875,92	93,71	
в том числе межбюджетные трансферты из федерального бюджета (справочно)	1 173 923,72	1 167 088,07	1 167 088,07	1 167 088,07	1 167 088,07	100,00	
в том числе межбюджетные трансферты из иных бюджетов бюджетной системы Российской Федерации (справочно)	0,00	0,00	0,00	0,00	0,00		
межбюджетные трансферты местным бюджетам	0,00	0,00	0,00	0,00	0,00		
межбюджетные трансферты бюджету территориального государственного внебюджетного фонда Российской Федерации	0,00	0,00	0,00	0,00	0,00		
Бюджет территориального государственного внебюджетного фонда (бюджет территориального фонда обязательного медицинского страхования)	0,00	0,00	0,00	0,00	0,00		
Консолидированные бюджеты муниципальных образований	0,00	0,00	0,00	0,00	0,00		
Внебюджетные источники	0,00	-	-	-	0,00		
Региональный проект "Успех каждого ребенка (Свердловская область)" (всего), в том числе:	865 074,62	880 746,05	880 746,05	879 163,56	877 223,71	99,60	
Бюджет субъекта Российской Федерации (всего), из них:	803 369,72	824 593,00	824 593,00	815 772,82	822 925,71	99,80	
в том числе межбюджетные трансферты из федерального бюджета (справочно)	39 746,40	37 791,96	37 791,96	37 791,96	37 791,96	100,00	
в том числе межбюджетные трансферты из иных бюджетов бюджетной системы Российской Федерации (справочно)	0,00	0,00	0,00	0,00	0,00		
межбюджетные трансферты местным бюджетам	33 363,20	32 237,69	32 237,69	25 000,00	32 152,89	99,74	
межбюджетные трансферты бюджету территориального государственного внебюджетного фонда Российской Федерации	0,00	0,00	0,00	0,00	0,00		
Бюджет территориального государственного внебюджетного фонда (бюджет территориального фонда обязательного медицинского страхования)	0,00	0,00	0,00	0,00	0,00		
Консолидированные бюджеты муниципальных образований	95 068,10	88 390,74	88 390,74	88 390,74	86 450,89	97,81	
Внебюджетные источники	0,00	-	-	-	0,00		
Региональный проект "Цифровая образовательная среда (Свердловская область)" (всего), в том числе:	419 240,00	372 421,60	372 421,60	372 421,48	372 421,48	100,00	
Бюджет субъекта Российской Федерации (всего), из них:	419 240,00	372 421,60	372 421,60	372 421,48	372 421,48	100,00	
в том числе межбюджетные трансферты из федерального бюджета (справочно)	164 646,90	101 999,51	101 999,51	101 999,51	101 999,51	100,00	
в том числе межбюджетные трансферты из иных бюджетов бюджетной системы Российской Федерации (справочно)	0,00	0,00	0,00	0,00	0,00		
межбюджетные трансферты местным бюджетам	0,00	0,00	0,00	0,00	0,00		
межбюджетные трансферты бюджету территориального государственного внебюджетного фонда Российской Федерации	0,00	0,00	0,00	0,00	0,00		
Бюджет территориального государственного внебюджетного фонда (бюджет территориального фонда обязательного медицинского страхования)	0,00	0,00	0,00	0,00	0,00		
Консолидированные бюджеты муниципальных образований	0,00	0,00	0,00	0,00	0,00		
Внебюджетные источники	0,00	-	-	-	0,00		
Региональный проект "Патриотическое воспитание граждан Российской Федерации (Свердловская область)" (всего), в том числе:	366 797,50	315 793,30	315 793,30	31 347,70	315 446,44	99,89	
Бюджет субъекта Российской Федерации (всего), из них:	366 797,50	315 793,30	315 793,30	31 347,70	315 446,44	99,89	
в том числе межбюджетные трансферты из федерального бюджета (справочно)	341 120,80	293 686,94	293 686,94	31 347,71	293 364,35	99,89	
в том числе межбюджетные трансферты из иных бюджетов бюджетной системы Российской Федерации (справочно)	0,00	0,00	0,00	0,00	0,00		
межбюджетные трансферты местным бюджетам	284 445,60	284 445,60	284 445,60	0,00	284 098,73	99,88	
межбюджетные трансферты бюджету территориального государственного внебюджетного фонда Российской Федерации	0,00	0,00	0,00	0,00	0,00		
Бюджет территориального государственного внебюджетного фонда (бюджет территориального фонда обязательного медицинского страхования)	0,00	0,00	0,00	0,00	0,00		
Консолидированные бюджеты муниципальных образований	284 445,60	284 445,60	284 445,60	0,00	284 098,73	99,88	
Внебюджетные источники	0,00	-	-	-	0,00		
Региональный проект "Развитие системы поддержки молодежи («Молодежь России»)" (Свердловская область)" (всего), в том числе:	91 256,30	91 256,30	91 256,30	91 256,30	91 256,30	100,00	
Бюджет субъекта Российской Федерации (всего), из них:	91 256,30	91 256,30	91 256,30	45 628,10	91 256,30	100,00	
в том числе межбюджетные трансферты из федерального бюджета (справочно)	84 868,30	84 868,30	84 868,30	45 628,20	84 868,30	100,00	
в том числе межбюджетные трансферты из иных бюджетов бюджетной системы Российской Федерации (справочно)	0,00	0,00	0,00	0,00	0,00		
межбюджетные трансферты местным бюджетам	45 628,20	45 628,20	45 628,20	0,00	45 628,20	100,00	
межбюджетные трансферты бюджету территориального государственного внебюджетного фонда Российской Федерации	0,00	0,00	0,00	0,00	0,00		
Бюджет территориального государственного внебюджетного фонда (бюджет территориального фонда обязательного медицинского страхования)	0,00	0,00	0,00	0,00	0,00		
Консолидированные бюджеты муниципальных образований	45 628,20	45 628,20	45 628,20	45 628,20	45 628,20	100,00	
Внебюджетные источники	0,00				0,00		
Региональный проект "Безопасность дорожного движения (Свердловская область)" (всего), в том числе:	11 786,00	11 786,00	11 786,00	11 786,00	11 786,00	100,00	
Бюджет субъекта Российской Федерации (всего), из них:	11 786,00	11 786,00	11 786,00	11 786,00	11 786,00	100,00	
в том числе межбюджетные трансферты из федерального бюджета (справочно)	0,00	0,00	0,00	0,00	0,00		
в том числе межбюджетные трансферты из иных бюджетов бюджетной системы Российской Федерации (справочно)	0,00	0,00	0,00	0,00	0,00		
межбюджетные трансферты местным бюджетам	0,00	0,00	0,00	0,00	0,00		
межбюджетные трансферты бюджету территориального государственного внебюджетного фонда Российской Федерации	0,00	0,00	0,00	0,00	0,00		

Бюджет территориального государственного внебюджетного фонда (бюджет территориального фонда обязательного медицинского страхования)	0,00	0,00	0,00	0,00	0,00		
Консолидированные бюджеты муниципальных образований	0,00	0,00	0,00	0,00	0,00		
Внебюджетные источники	0,00	-	-	-	0,00		
Региональный проект "Стимулирование спроса на отечественные беспилотные авиационные системы (Свердловская область)" (всего), в том числе:	285 549,25	266 252,39	266 252,39	266 252,39	266 252,39	100,00	
Бюджет субъекта Российской Федерации (всего), из них:	285 549,25	266 252,39	266 252,39	266 252,39	266 252,39	100,00	
в том числе межбюджетные трансферты из федерального бюджета (справочно)	0,00	247 614,73	247 614,73	247 614,73	247 614,73	100,00	
в том числе межбюджетные трансферты из иных бюджетов бюджетной системы Российской Федерации (справочно)	0,00	0,00	0,00	0,00	0,00		
межбюджетные трансферты местным бюджетам	0,00	0,00	0,00	0,00	0,00		
межбюджетные трансферты бюджету территориального государственного внебюджетного фонда Российской Федерации	0,00	0,00	0,00	0,00	0,00		
Бюджет территориального государственного внебюджетного фонда (бюджет территориального фонда обязательного медицинского страхования)	0,00	0,00	0,00	0,00	0,00		
Консолидированные бюджеты муниципальных образований	0,00	0,00	0,00	0,00	0,00		
Внебюджетные источники	0,00	-	-	-	0,00		
Нераспределенный резерв	0,00	0,00	0,00	0,00	0,00		
Комплекс процессных мероприятий "Уральская инженерная школа" (всего), в том числе:	1 315 700,38	1 315 700,38	1 315 700,38	1 315 700,38	1 315 700,38	100,00	
Бюджет субъекта Российской Федерации (всего), из них:	1 294 100,38	1 294 100,38	1 294 100,38	1 294 100,38	1 294 100,38	100,00	
в том числе межбюджетные трансферты из федерального бюджета (справочно)	0,00	0,00	0,00	0,00	0,00		
в том числе межбюджетные трансферты из иных бюджетов бюджетной системы Российской Федерации (справочно)	0,00	0,00	0,00	0,00	0,00		
межбюджетные трансферты местным бюджетам	23 400,00	27 200,00	27 200,00	27 200,00	27 200,00	100,00	
межбюджетные трансферты бюджету территориального государственного внебюджетного фонда Российской Федерации	0,00	0,00	0,00	0,00	0,00		
Бюджет территориального государственного внебюджетного фонда (бюджет территориального фонда обязательного медицинского страхования)	0,00	0,00	0,00	0,00	0,00		
Консолидированные бюджеты муниципальных образований	45 000,00	48 800,00	48 800,00	48 800,00	48 800,00	100,00	
Внебюджетные источники	0,00	-	-	-	0,00		
Нераспределенный резерв	0,00	0,00	0,00	0,00	0,00		
Комплекс процессных мероприятий "Качество образования как основа благополучия" (всего), в том числе:	112 057 833,64	112 195 161,46	112 193 641,66	105 350 760,70	112 091 009,12	99,91	
Бюджет субъекта Российской Федерации (всего), из них:	111 707 615,18	111 707 563,87	111 706 044,07	104 868 893,94	111 619 173,28	99,92	
в том числе межбюджетные трансферты из федерального бюджета (справочно)	6 546 636,50	6 370 410,93	6 370 410,93	640 470,23	6 330 816,69	99,38	
в том числе межбюджетные трансферты из иных бюджетов бюджетной системы Российской Федерации (справочно)	0,00	0,00	0,00	0,00	0,00		
межбюджетные трансферты местным бюджетам	7 689 160,14	90 012 985,49	90 012 985,49	83 191 061,36	89 951 437,58	99,93	
межбюджетные трансферты бюджету территориального государственного внебюджетного фонда Российской Федерации	0,00	0,00	0,00	0,00	0,00		
Бюджет территориального государственного внебюджетного фонда (бюджет территориального фонда обязательного медицинского страхования)	0,00	0,00	0,00	0,00	0,00		
Консолидированные бюджеты муниципальных образований	8 039 378,60	90 500 583,08	90 500 583,08	83 672 928,12	90 423 273,42	99,91	
Внебюджетные источники	0,00	-	-	-	0,00		
Нераспределенный резерв	0,00	0,00	0,00	0,00	0,00		
Комплекс процессных мероприятий "Патриотическое воспитание граждан и формирование основ безопасности жизнедеятельности обучающихся в Свердловской области" (всего), в том числе:	247 833,56	253 856,46	253 856,46	253 856,46	253 856,46	100,00	
Бюджет субъекта Российской Федерации (всего), из них:	232 833,56	232 833,56	232 833,56	232 833,56	232 833,56	100,00	
в том числе межбюджетные трансферты из федерального бюджета (справочно)	0,00	0,00	0,00	0,00	0,00		
в том числе межбюджетные трансферты из иных бюджетов бюджетной системы Российской Федерации (справочно)	0,00	0,00	0,00	0,00	0,00		
межбюджетные трансферты местным бюджетам	15 000,00	15 000,00	15 000,00	15 000,00	15 000,00	100,00	
межбюджетные трансферты бюджету территориального государственного внебюджетного фонда Российской Федерации	0,00	0,00	0,00	0,00	0,00		
Бюджет территориального государственного внебюджетного фонда (бюджет территориального фонда обязательного медицинского страхования)	0,00	0,00	0,00	0,00	0,00		
Консолидированные бюджеты муниципальных образований	30 000,00	36 022,90	36 022,90	36 022,90	36 022,90	100,00	
Внебюджетные источники	0,00	-	-	-	0,00		
Нераспределенный резерв	0,00	0,00	0,00	0,00	0,00		
Комплекс процессных мероприятий "Реализация молодежной политики в Свердловской области" (всего), в том числе:	379 122,78	379 122,68	379 122,68	378 563,74	378 563,74	99,85	
Бюджет субъекта Российской Федерации (всего), из них:	343 108,28	343 108,28	343 108,28	342 549,34	342 549,34	99,84	
в том числе межбюджетные трансферты из федерального бюджета (справочно)	0,00	0,00	0,00	0,00	0,00		
в том числе межбюджетные трансферты из иных бюджетов бюджетной системы Российской Федерации (справочно)	0,00	0,00	0,00	0,00	0,00		
межбюджетные трансферты местным бюджетам	27 949,90	27 950,00	27 950,00	27 950,00	27 950,00	100,00	
межбюджетные трансферты бюджету территориального государственного внебюджетного фонда Российской Федерации	0,00	0,00	0,00	0,00	0,00		
Бюджет территориального государственного внебюджетного фонда (бюджет территориального фонда обязательного медицинского страхования)	0,00	0,00	0,00	0,00	0,00		

Консолидированные бюджеты муниципальных образований	63 964,40	63 964,40	63 964,40	63 964,40	63 964,40	100,00	
Внебюджетные источники	0,00	-	-	-	0,00		
Нераспределенный резерв	0,00	0,00	0,00	0,00	0,00		
Комплекс процессных мероприятий "Иные вопросы в сфере образования и молодежной политики" (всего), в том числе:	413 413,54	413 413,54	413 413,54	412 323,61	411 326,76	99,50	
Бюджет субъекта Российской Федерации (всего), из них:	413 413,54	413 413,54	413 413,54	412 323,61	411 326,76	99,50	
в том числе межбюджетные трансферты из федерального бюджета (справочно)	3 500,00	3 500,00	3 500,00	3 500,00	3 500,00	100,00	
в том числе межбюджетные трансферты из иных бюджетов бюджетной системы Российской Федерации (справочно)	0,00	0,00	0,00	0,00	0,00		
межбюджетные трансферты местным бюджетам	0,00	0,00	0,00	0,00	0,00		
межбюджетные трансферты бюджету территориального государственного внебюджетного фонда Российской Федерации	0,00	0,00	0,00	0,00	0,00		
Бюджет территориального государственного внебюджетного фонда (бюджет территориального фонда обязательного медицинского страхования)	0,00	0,00	0,00	0,00	0,00		
Консолидированные бюджеты муниципальных образований	0,00	0,00	0,00	0,00	0,00		
Внебюджетные источники	0,00	-	-	-	0,00		
Нераспределенный резерв	0,00	0,00	0,00	0,00	0,00		

4.1. Сведения об исполнении бюджетных ассигнований на реализацию государственной программы по источникам финансирования дефицита бюджета субъекта Российской Федерации

Наименование структурного элемента	Объем финансового обеспечения, тыс. рублей			Процент исполнения	Комментарий
	Предусмотрено паспортом	Сводная бюджетная роспись	Кассовое исполнение		
1	2	3	4	5	6
Государственная программа "Развитие системы образования и реализация молодежной политики в Свердловской области" (всего) за счет бюджетных ассигнований по источникам финансирования дефицита бюджета субъекта Российской Федерации, всего,в том числе:	0,00	0,00	0,00		

5. Информация о рисках государственной программы

№ п/п	Наименование показателя	Описание риска	Оценка возможных последствий риска	Уровень риска	Планируемые меры реагирования	Срок выполнения меры реагирования	Ответственный за принятие мер реагирования (ФИО, должность, организация)
1	2	3	4	5	6	7	8

6. Дополнительная информация

Дополнительная информация о ходе реализации государственной программы
Пояснительная записка к отчету